

上野原市の

データ



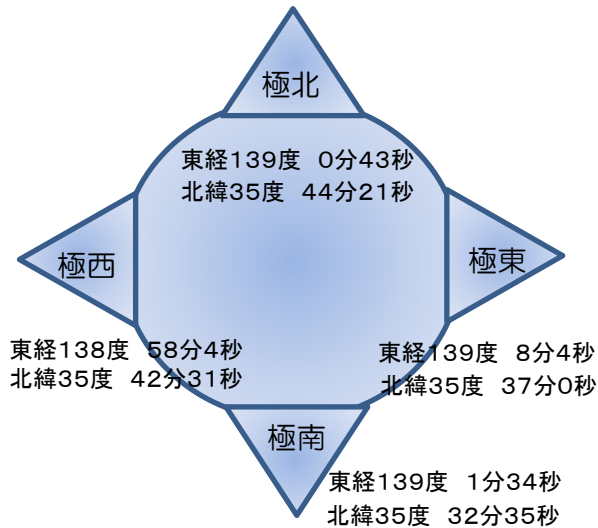
上野原市総務部企画課政策推進担当
平成25年6月発行

目次

●土地・地勢	
市の位置、市役所の位置、市の広さ、湖沼、地区別面積、土地利用面積	1
●気象	
年別降水量、降水量・気温の月別平均、気象状況	2
●人口	
人口・世帯数の推移、地区別住民基本台帳人口の推移	3
地区別・男女別人口、人口動態、年齢3区分人口の推移、平均年齢	4
5歳階級別男女別人口	5
産業別就業者数の推移、産業別就業人口	6
●農林業	
農家数・農家人口の推移、経営耕地面積、経営耕地面積規模別農家数	7
●商工業	
工場数・従業者数の推移、製造品出荷額の推移	8
従業者規模別事業所数、産業別事業所数・従業者数、商店数の推移	9
●建設	
道路関係経費状況、改良・舗装道路延長の推移、市内の道路延長	10
普通建設事業費の推移、橋りよつの状況、目的別普通建設事業費の推移	11
●運輸・通信	
駅の乗車数、HPアクセス数、中央自動車道上野原インターチェンジ交通量、車種別自動車保有台数の推移	12
●水道	
上水道の状況、簡易水道人口の推移、下水道事業計画概要、上野原市下水道供用開始区域	13
上野原市公共下水道認可区域、生活排水処理施設整備の実施状況	14
●市民所得	
県・市民所得の比較	15
●民生・衛生	
介護認定結果、国民健康保険診察状況、国民健康保険高額療養費給付状況、国民健康保険加入者の推移	16
拠出年金被保険者数と免除状況、拠出年金被保険者数の推移、市立病院の利用者数の推移	17
医療施設の状況、生活保護状況の推移、ごみ持ち込み量・し尿処理状況の推移	18
●教育・文化・スポーツ	
保育所・幼稚園入所者数の推移、学童保育状況、子ども医療費助成金給付状況	19
児童・生徒数の推移、学校別児童・生徒数の推移	20
図書館の貸出し状況、市民プール利用者状況の推移、パソコン保有台数	21
●財政	
普通会計歳入決算の推移	22
普通会計目的別歳出決算の推移	23
普通会計性質別歳出決算の推移	24
公営企業会計・特別会計歳出決算、市債の推移	25
市税の収入内訳の推移	26
市税収入内訳	27
●選挙	
各種選挙の投票率、地区別選挙人名簿登録者数	28
●消防・救急	
消防水利の状況、火災状況、原因別出火件数	29
救急出動状況の推移、中央道の救急出動状況の推移	30
●公安	
交通事故発生件数の推移、犯罪の発生状況	31
●観光	
新湯治場秋山温泉入館者数	31
●行政	
上野原市行政組織図（平成25年4月1日現在）	32
●議会	
上野原市議会議員名簿（平成25年4月1日現在）	33
●市の行政委員	
固定資産評価審査委員、教育委員、選挙管理委員、監査委員、農業委員	33
●文化財	
上野原市の指定文化財一覧、登録有形文化財	34
●あゆみ	
上野原市のできごと	35
上野原町と秋山村の合併の歴史	36

●土地・地勢

■市の位置



■市役所の位置

北緯 35度37分49秒

東経 139度6分31秒

■市の広さ

面積 170.65 km²

東西 15.1 km

南北 21.8 km

■湖沼

湖沼名	位置	面積	総容量	水路取入口流量	最高水位	最低水位	有効水位
八ッ沢発電所 大野調整池	大目地区	150,000m ²	794,000m ³	27.83m ³ ／秒	標高 293.939m	標高 290.909m	3.03m

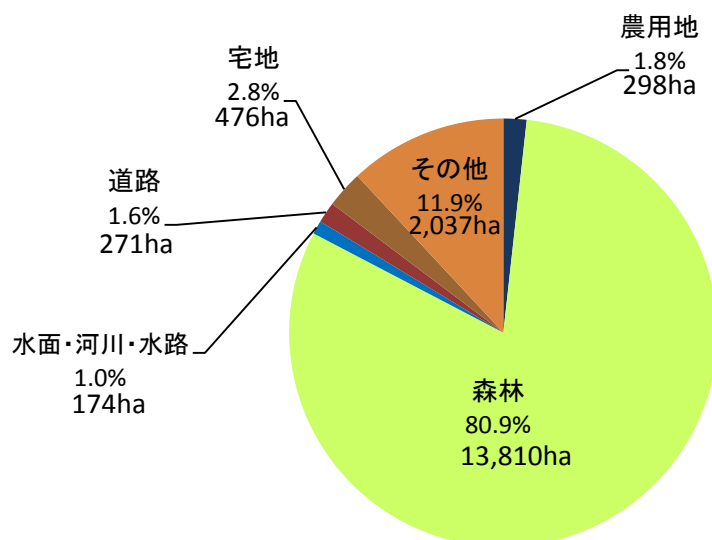
資料：東京電力（株）大月支社

■地区別面積

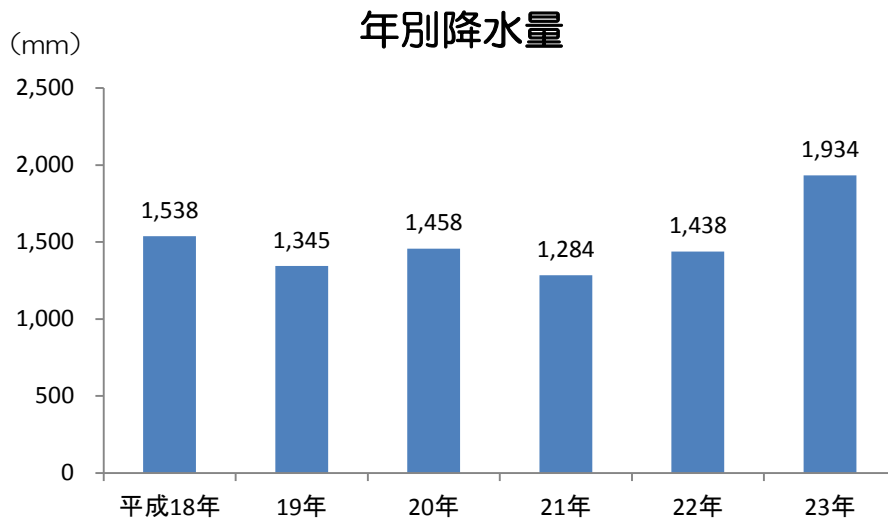
単位：km²

地区	面積
大目	7.98
甲東	17.50
巖	13.04
大鶴	5.10
島田	8.94
上野原	9.11
桐原	26.72
西原	37.12
秋山	45.14
市全体	170.65

■土地利用面積（平成25年）

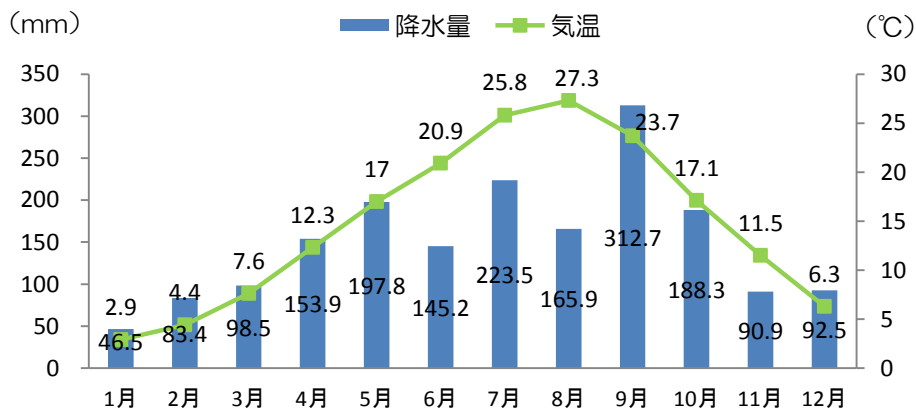


資料：市企画課



資料：市消防年報

降水量・気温の月別平均 (平成18年～23年の平均)



資料：市消防年報

気象状況

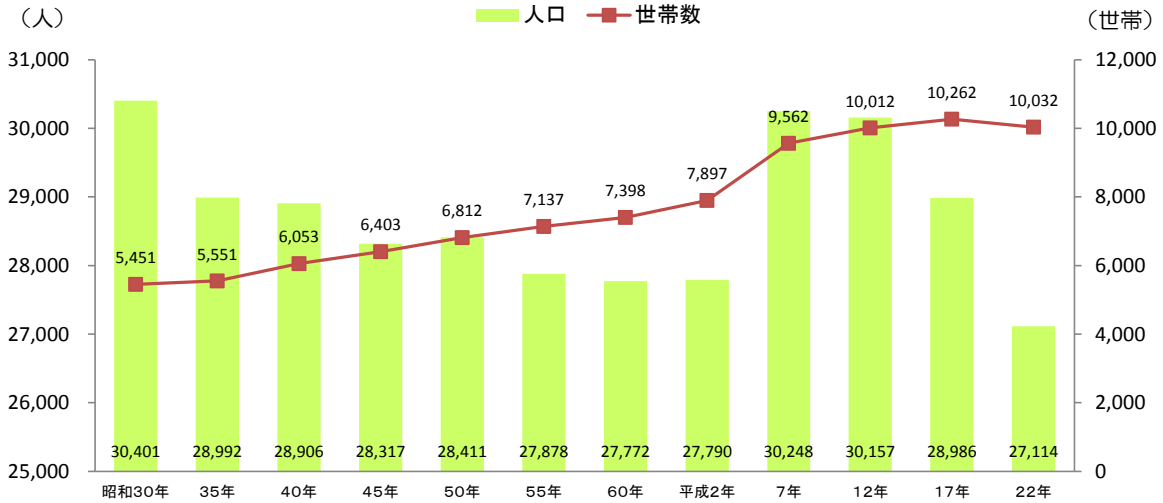
区分	気 温 (°C)			降 水 量 (mm)		天 気 日 数 (日)			
	平均	最高	最低	総量	日最大	晴天	曇天	雨天	雪天
平成18年	17.7	39.5	-4	1,537.5	112.0	140	189	35	1
平成19年	19.5	43.0	-4	1,345.0	183.0	189	152	24	0
平成20年	13.4	37.0	-9	1,457.5	143.5	176	148	39	3
平成21年	11.9	35.0	-8	1,284.0	105.0	170	164	29	2
平成22年	13.3	37.0	-7	1,437.5	76.0	184	140	40	1
平成23年	12.6	36.0	-8	1,934.0	313.0	194	134	35	2

資料：市消防年報

※観測は、3時、9時、15時、21時の4回の平均値

※最高(低)は、3時、9時、15時、21時の各正時のうちの最高(低)値

人口・世帯数の推移（各年10月1日現在）



資料：国勢調査

地区別住民基本台帳人口の推移（各年4月1日現在）

地区 年次	大 目		甲 東		巖		大 鶴		島 田	
	世帯数	人口	世帯数	人口	世帯数	人口	世帯数	人口	世帯数	人口
平成18年	456	1,176	385	1,260	2,137	6,203	463	1,194	900	2,484
平成19年	452	1,154	385	1,235	2,168	6,178	453	1,170	888	2,426
平成20年	449	1,121	386	1,209	2,205	6,252	457	1,169	886	2,380
平成21年	442	1,086	387	1,179	2,214	6,230	463	1,160	892	2,361
平成22年	434	1,061	387	1,158	2,243	6,248	468	1,160	889	2,338
平成23年	436	1,020	390	1,142	2,254	6,233	455	1,126	883	2,277
平成24年	434	992	389	1,112	2,265	6,216	449	1,105	882	2,246

地区 年次	上 野 原		櫛 原		西 原		秋 山		合 計	
	世帯数	人口	世帯数	人口	世帯数	人口	世帯数	人口	世帯数	人口
平成18年	4,219	11,477	479	1,397	357	889	624	2,187	10,020	28,267
平成19年	4,207	11,360	471	1,368	346	851	625	2,139	9,995	27,881
平成20年	4,183	11,197	469	1,336	336	813	617	2,077	9,988	27,554
平成21年	4,170	11,072	474	1,324	328	785	624	2,027	9,994	27,224
平成22年	4,145	10,922	454	1,276	317	772	621	1,988	9,958	26,923
平成23年	4,160	10,789	462	1,246	313	740	621	1,957	9,974	26,530
平成24年	4,134	10,583	447	1,189	307	707	618	1,915	9,925	26,065

資料：市市民課

※上野原市のシステム統計帳票により記載（3月31日までの届け出のあった者については、4月以降の転出予定であっても3月31日までの数値に加算）

地区別・男女別人口（平成22年10月1日現在）

区分	大目	甲東	巖	大鶴	島田	上野原	桐原	西原	秋山	合計
世帯数	341	355	2,514	343	808	4,326	447	298	600	10,032
人口	1,074	1,111	6,476	1,112	2,251	11,266	1,218	717	1,889	27,114
男	509	554	3,231	557	1,100	5,640	614	372	962	13,539
女	565	557	3,245	555	1,151	5,626	604	345	927	13,575

資料：国勢調査

人口動態

区分 年次	自然動態			社会動態			その他	増減	人口	対前年度比	世帯数
	出生	死亡	自然増減	転入	転出	社会増減	増減				
平成13年度	206	246	-40	779	1,048	-269	5	-304	29,288	99.0%	9,750
平成14年度	178	264	-86	804	866	-62	11	-137	29,151	99.5%	9,874
平成15年度	177	276	-99	743	968	-225	5	-319	28,832	98.9%	9,867
平成16年度	182	277	-95	815	998	-183	10	-268	28,564	99.1%	9,924
平成17年度	163	307	-144	726	890	-164	11	-297	28,267	99.0%	10,020
平成18年度	151	313	-162	691	903	-212	-6	-380	27,913	98.7%	9,995
平成19年度	171	311	-140	738	949	-211	11	-340	27,573	98.8%	9,993
平成20年度	147	309	-162	744	905	-161	-2	-325	27,248	98.8%	10,002
平成21年度	142	275	-133	668	844	-176	8	-301	26,947	98.9%	9,965
平成22年度	148	314	-166	609	842	-233	6	-393	26,554	98.5%	9,981
平成23年度	119	347	-228	578	805	-227	5	-450	26,104	98.3%	9,925

資料：市市民課

※年報の報告値で記載（3月31日までに届け出のあった4月以降の転出予定者は、3月31日までの数値に加算しない）
 ※その他とは、職権記載及び消除によるもの等

年齢3区分人口の推移（各年10月1日現在）

区分 年次	15歳未満	%	15～64歳	%	65歳以上	%
平成2年	4,837	17.4%	18,638	67.1%	4,315	15.5%
平成7年	4,902	16.2%	20,140	66.6%	5,206	17.2%
平成12年	4,496	14.9%	19,689	65.3%	5,968	19.8%
平成17年	3,717	12.8%	18,631	64.3%	6,638	22.9%
平成22年	2,968	11.0%	17,017	62.8%	7,118	26.3%

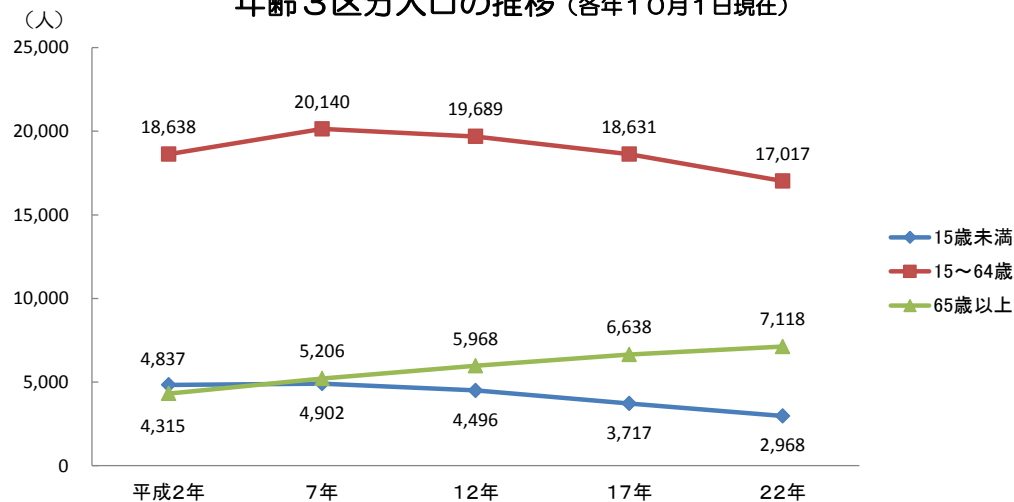
資料：国勢調査

平均年齢（平成22年10月1日現在）

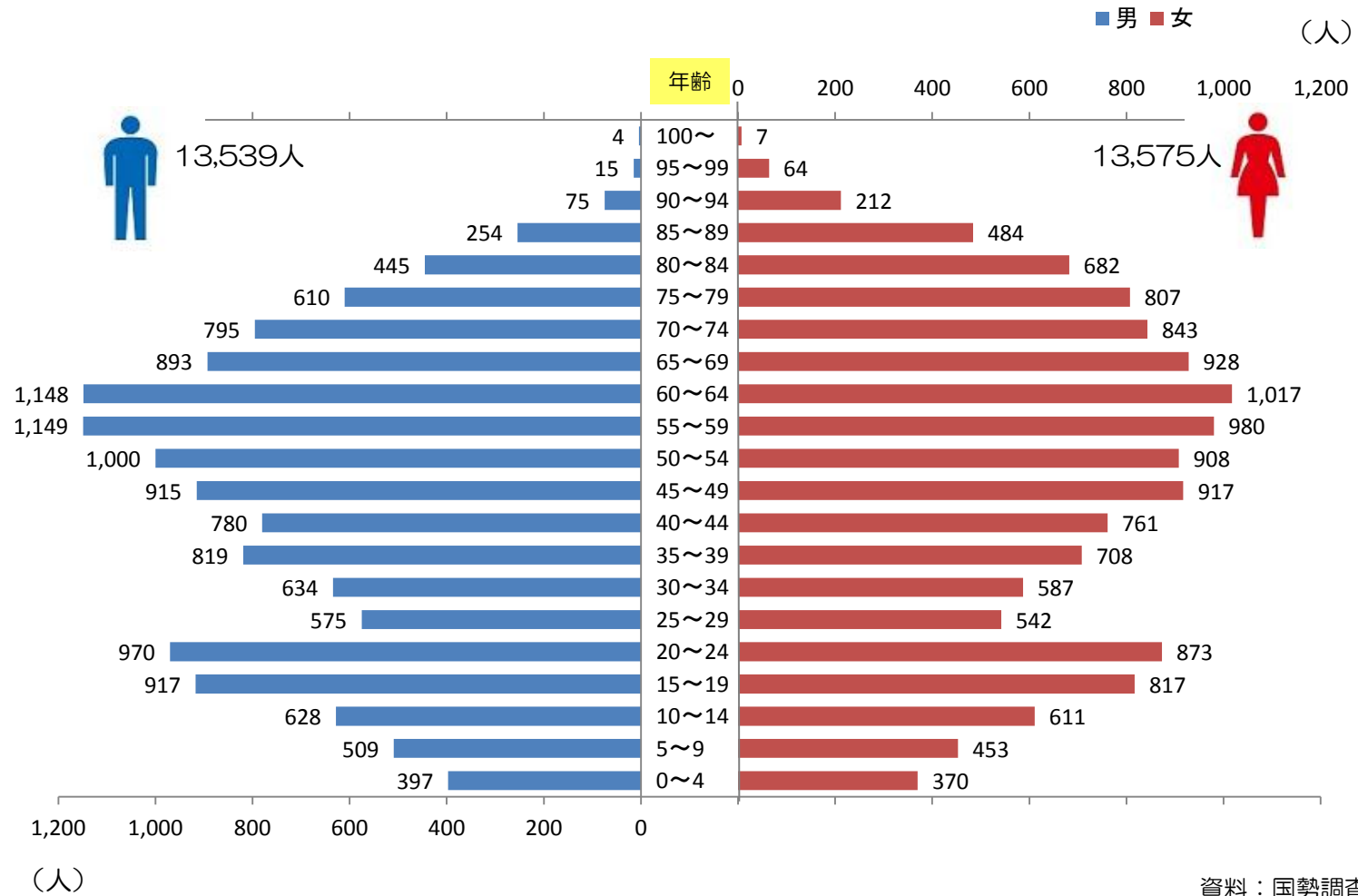
区分	全体	男	女
全国	45.0	43.4	46.4
上野原市	47.2	45.6	48.7

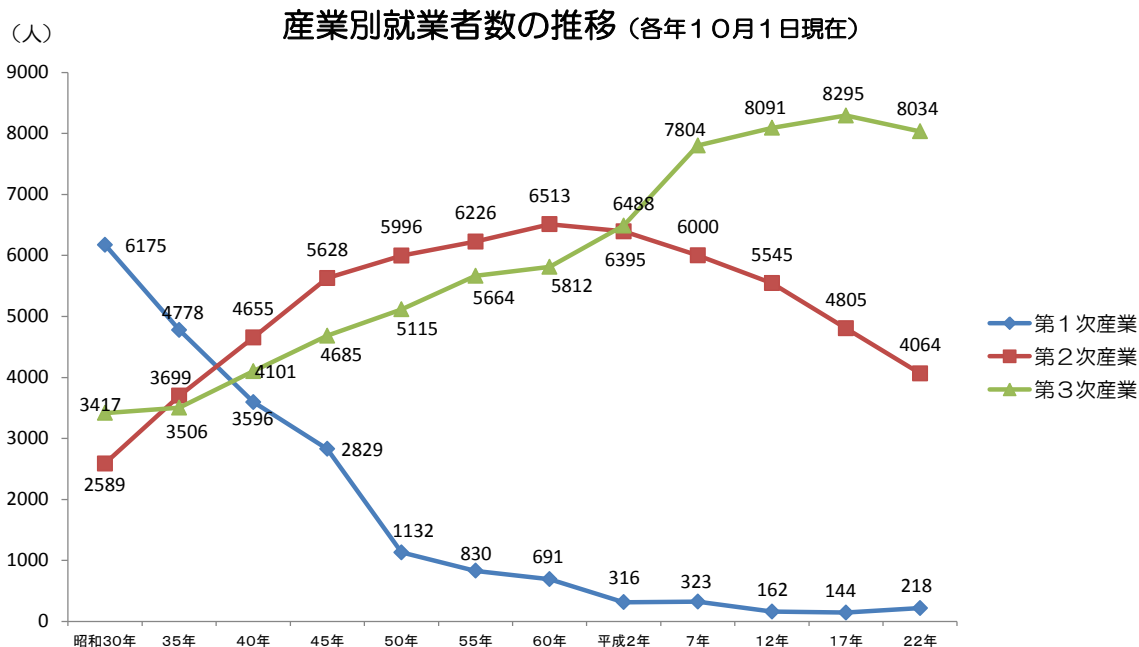
資料：国勢調査

年齢3区分人口の推移（各年10月1日現在）



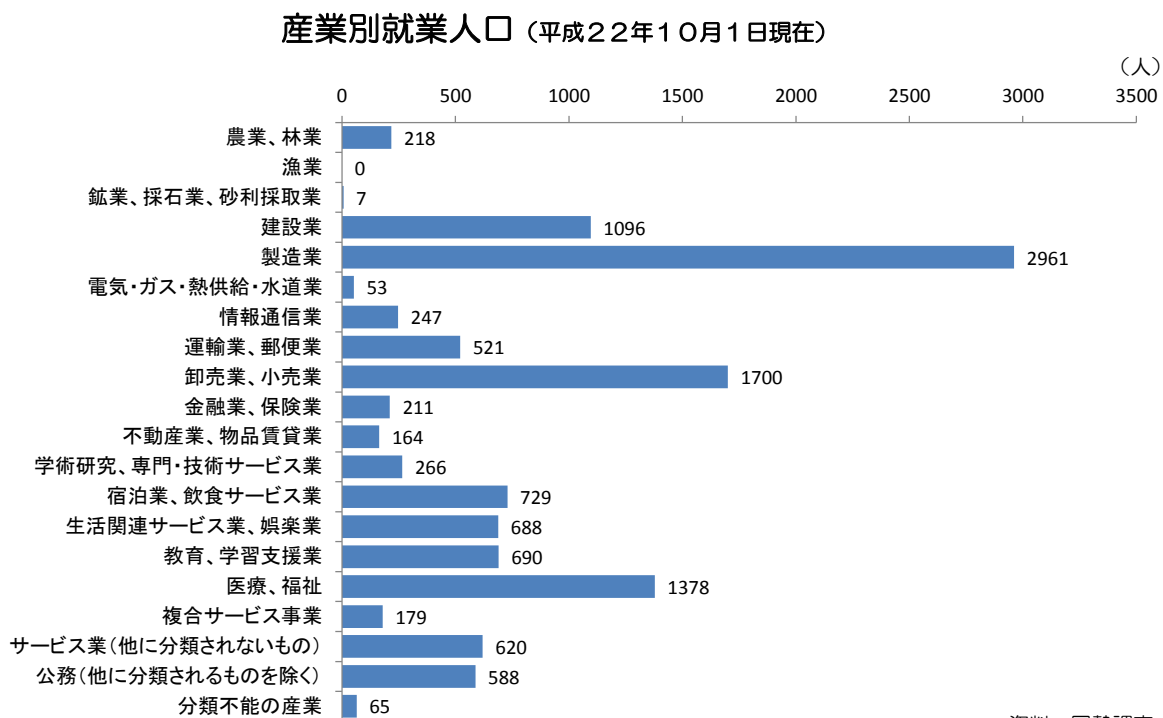
5歳階級別男女別人口（平成22年10月1日現在）





第1次産業	A農業、林業 B漁業
第2次産業	C鉱業、採石業、砂利採取業 D建設業 E製造業
第3次産業	F電気・ガス・熱供給・水道業 G情報通信業 H運輸業、郵便業 I卸売業、小売業 J金融業、保険業 K不動産業、物品賃貸業 L学術研究、専門・技術サービス業 M宿泊業、飲食サービス業 N生活関連サービス業、娯楽業 O教育、学習支援業 P医療、福祉 Q複合サービス事業 Rサービス業（他に分類されないもの） S公務（他に分類されるものを除く） T分類不能の産業

資料：国勢調査



資料：国勢調査

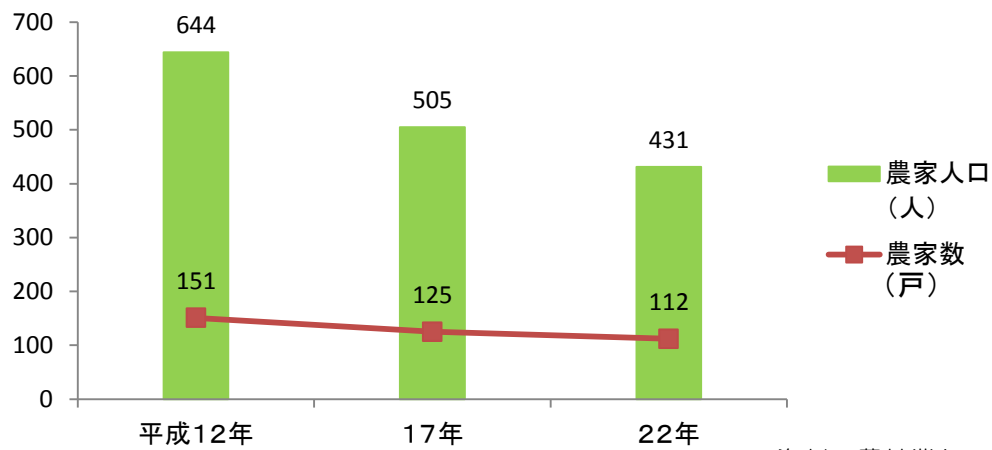
● 農林業

農家数・農家人口の推移

単位：戸、人

区分 年次	総農家数	販売農家					
		農家人口 (人)	農家数	専業農家	兼業農家		
					総数	第1種	第2種
平成12年	1,098	644	151	28	123	4	119
平成17年	1,168	505	125	32	93	4	89
平成22年	1,126	431	112	21	91	9	82

農家人口・農家数（販売農家）の推移



資料：農林業センサス

経営耕地面積（販売農家）

単位：戸、a

区分 年次	経営耕地面積	田		畑		樹園地	
		農家数	面積	農家数	面積	農家数	面積
平成17年	5,455	72	1,872	117	2,910	47	673
平成22年	5,065	60	1,434	107	3,126	33	505

資料：農林業センサス

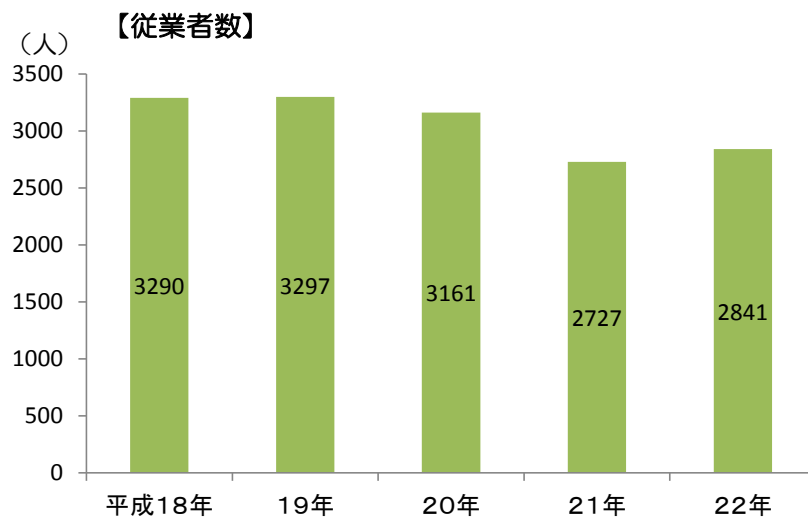
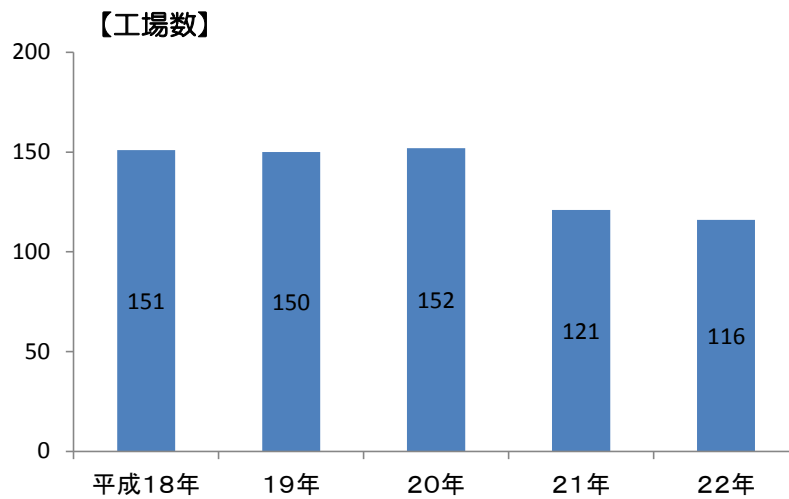
経営耕地面積規模別農家数（販売農家）

単位：戸

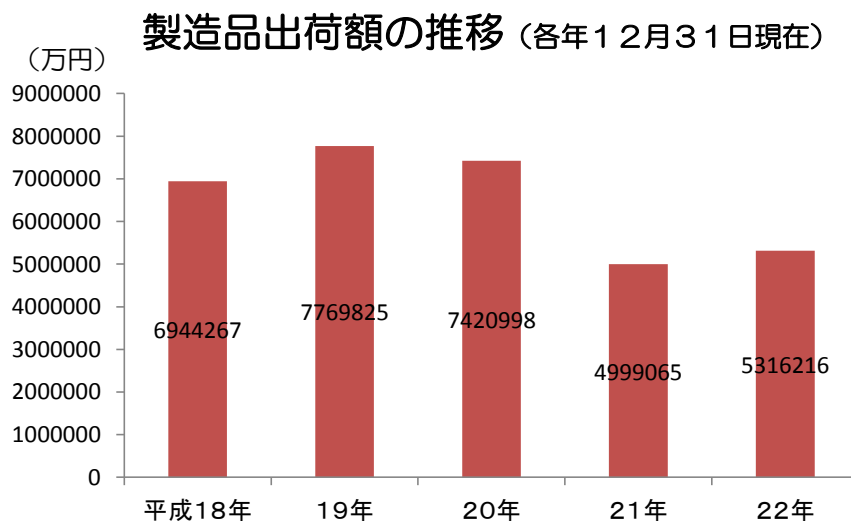
区分 年次	0.5ha未満	0.5～0.9ha	1.0～1.4ha	1.5～1.9ha	2ha以上	総数
平成12年	113	33	4	-	1	151
平成17年	98	22	3	1	1	125
平成22年	81	26	3	1	1	112

資料：農林業センサス

工場数・従業者数の推移（各年12月31日現在）



資料：工業統計調査



資料：工業統計調査

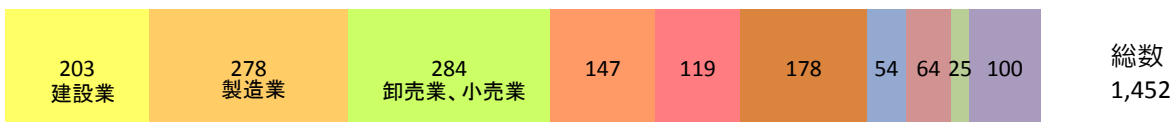
従業者規模別事業所数（平成21年7月1日現在）

規 模	事業所数
1～4人	962
5～9人	238
10～19人	128
20～29人	53
30人以上（派遣従業者のみ含む）	71
総数	1452

資料：経済センサス基礎調査

産業別事業所数・従業者数（平成21年7月1日現在）

【事業所数】



- 建設業
- 製造業
- 卸売業、小売業
- 不動産業、物品賃貸業
- 宿泊業、飲食サービス業
- 生活関連サービス業、娯楽業、他に分類されないサービス業
- 教育、学習支援業
- 医療、福祉
- 公務（他に分類されるものを除く）
- その他

※その他の内訳：農林漁業、鉱業、採石業、砂利採取業、電気・ガス・熱供給・水道業、情報通信業、運輸業、郵便料、金融業、保険業、学術研究、専門・技術サービス業、複合サービス事業

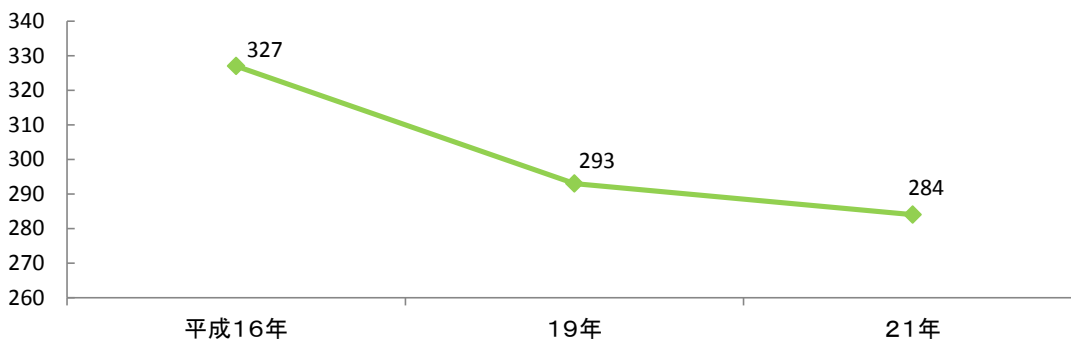
【従業者数】



資料：経済センサス基礎調査

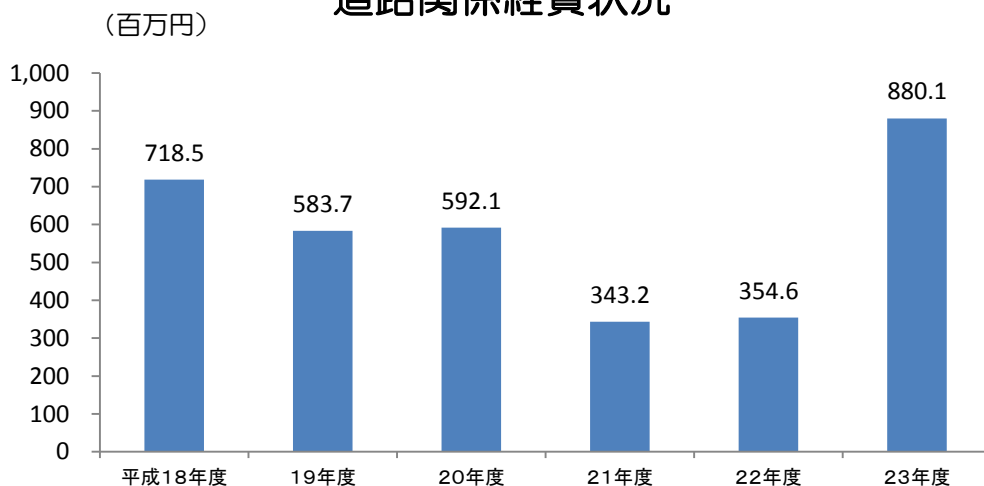
商店数の推移

（各年6月1日現在、平成21年は7月1日現在）



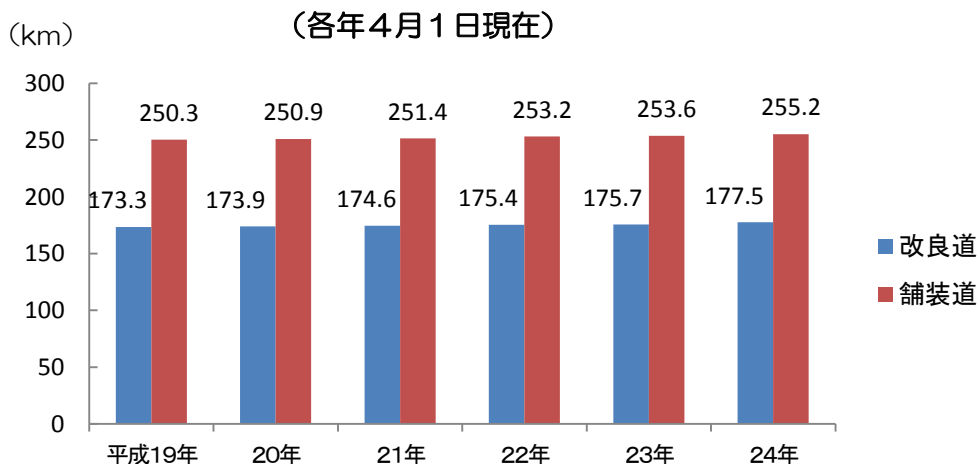
資料：商業統計調査、経済センサス基礎調査

道路関係経費状況



資料：市企画課

改良・舗装道路延長の推移



資料：市建設課

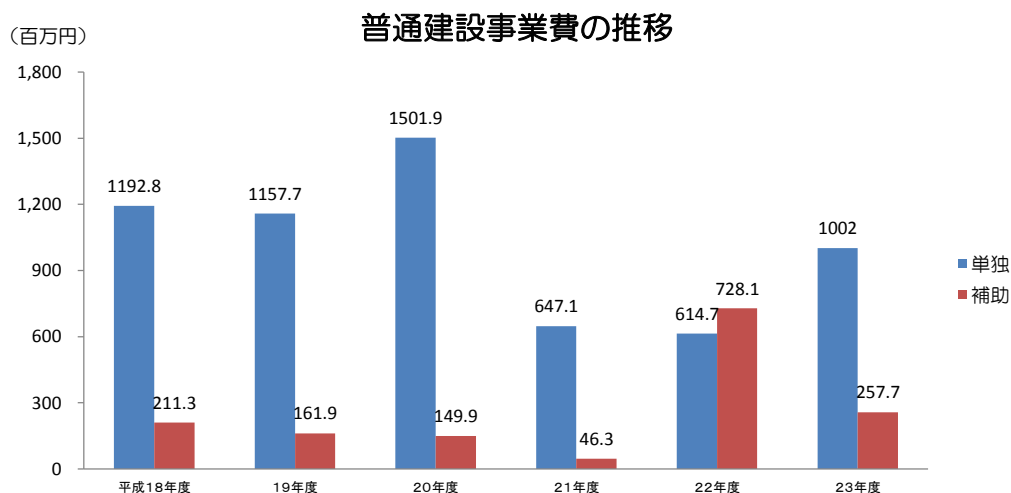
市内の道路延長 (市道は平成24年4月1日、国道・県道は平成23年4月1日現在)

単位：m

区分	国道	県道			市道				合計
		主要地方道	一般県道	計	一般市道	農道	林道	計	
延長	8,500	59,332	15,371	74,703	370,339	49,097	51,405	470,841	554,044
延長率	1.5%	10.7%	2.8%	13.5%	66.8%	8.9%	9.3%	85%	100%

資料：国土交通省甲府河川国道事務所大月出張所、富士東部建設事務所、市建設課、市経済課

※国道は小数点以下四捨五入



資料：市企画課

橋りょうの状況 (市道は平成24年4月1日、国道・県道は平成23年4月1日現在)

単位：m

区分	国 道		県 道						市 道		合 計	
	橋 数	延 長	主 要 地 方 道	一 般 県 道	計		橋 数	延 長	橋 数	延 長		
			橋 数	延 長	橋 数	延 長	橋 数	延 長				
永 久 橋	3	116.55	82	2,575.50	8	298.32	90	2,873.82	244	4,276	337	7,266.37
木 橋	0	0	0	0	0	0	0	0	15	117	15	117
合 計	3	116.55	82	2,575.50	8	298.32	90	2,873.82	259	4,393	352	7,383.37

資料：国土交通省甲府河川国道事務所大月出張所、富士東部建設事務所、市建設課、市経済課

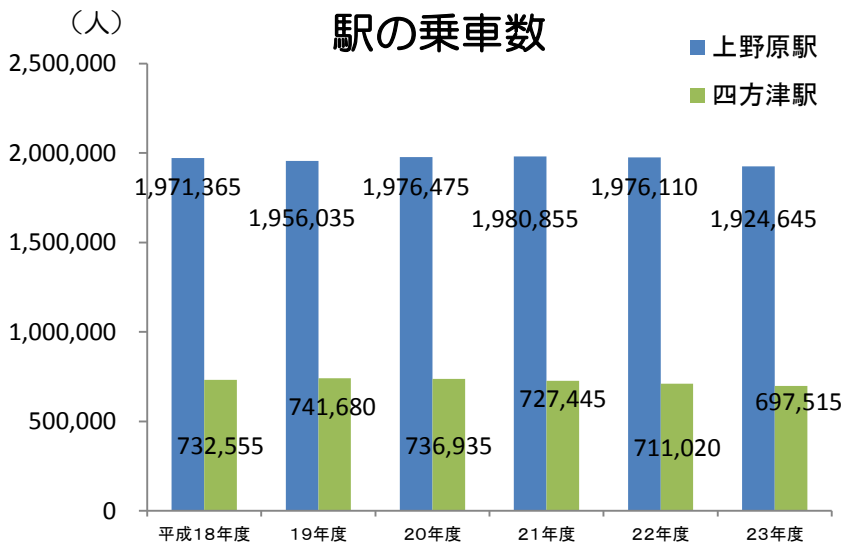
目的別普通建設事業費の推移

単位：千円

区分 \ 年度	平成18年度	平成19年度	平成20年度	平成21年度	平成22年度	平成23年度
土木費	550,612	406,864	474,444	246,807	268,950	266,411
衛生費	313,539	332,008	190,316	182,407	170,928	164,967
教育費	71,957	49,356	89,829	96,990	697,580	122,121
農林水産業費	140,898	65,806	55,218	37,737	47,550	89,052
消防費	45,106	47,375	34,444	0	65,110	55,292
民生費	2,660	0	1,594	3,876	31,581	169,335
総務費	362,309	411,391	825,956	120,321	68,347	451,240
労働費	0	0	1,344	0	0	0
商工費	31,588	79,132	36,789	19,329	15,649	6,231
合 計	1,518,669	1,391,932	1,709,934	707,467	1,365,695	1,324,649

資料：市企画課
※地方財政状況調査（決算統計）より出典

●通信・運輸



資料：JR東日本

HPアクセス数

年月	1日平均(件)
平成24年3月	481
4月	564
5月	563
6月	601
7月	649
8月	655
9月	674
10月	622
11月	574
12月	740
平成25年1月	994
2月	1,064

資料：市企画課

中央自動車道上野原インターチェンジ交通量

単位：台

区分 年次	総台数		流入車		流出車	
	総台数	1日平均台数	総台数	1日平均台数	総台数	1日平均台数
平成19年	2,513,904	6,887.4	1,264,089	3,463.2	1,249,815	3,424.1
平成20年	2,544,320	6,970.7	1,275,869	3,495.5	1,268,451	3,475.2
平成21年	2,549,243	6,984.2	1,276,919	3,498.4	1,272,324	3,485.8
平成22年	2,650,192	7,260.8	1,322,079	3,622.1	1,328,113	3,638.6
平成23年	2,656,165	7,277.1	1,337,484	3,664.3	1,318,681	3,612.8

資料：NEXCO中日本八王子支社

車種別自動車保有台数の推移

単位：台

区分 年次	乗用車	トラック	バス	特殊用途車	軽四輪	二輪
平成19年	8,292	1,032	26	182	6,426	4,986
平成20年	8,157	978	26	174	6,509	4,976
平成21年	8,069	907	27	159	6,674	4,973
平成22年	7,891	864	25	160	6,754	4,900
平成23年	7,842	827	27	150	6,844	4,725

資料：山梨県統計データバンク、市税務課

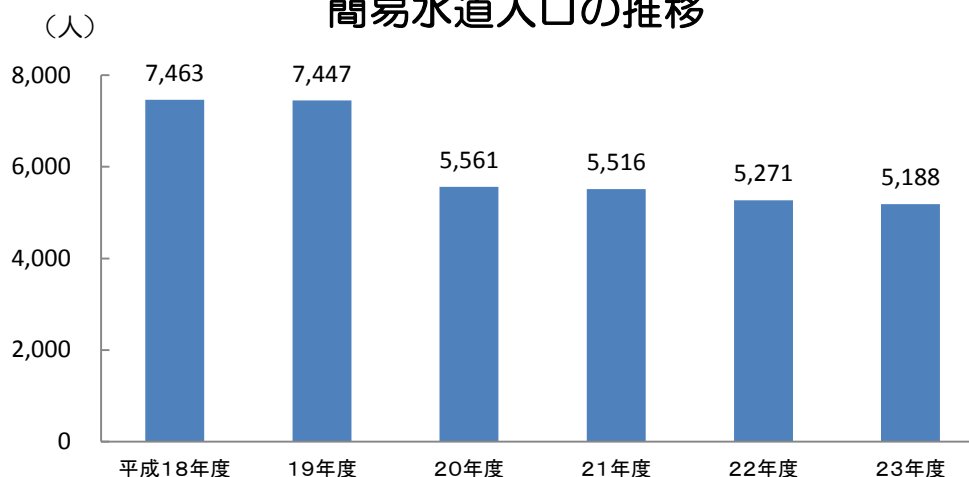
●水道

上水道の状況

区分 年度	年間給水量 (千m ³)	年間有収水量 (千m ³)	給水人口 (人)	一人当りの平均使用量	
				年間(m ³)	1日(ℓ)
平成18年度	2,916	2,466	18,329	135	369
平成19年度	2,905	2,450	19,501	126	344
平成20年度	2,927	2,505	19,922	126	344
平成21年度	3,091	2,514	20,180	125	341
平成22年度	3,126	2,527	19,951	127	347
平成23年度	3,111	2,452	19,832	124	339

資料：東部地域広域水道企業団

簡易水道人口の推移



資料：市生活環境課

下水道事業計画概要（平成25年4月1日現在）

区分	桂川流域下水道	上野原市公共下水道
計画処理区域面積	2,523.9ha	646.8ha
計画処理人口	77,830人	18,514人
計画汚水量	53,445m ³ /日最大	11,616m ³ /日最大
事業認可区域面積	1,049.7ha	338.2ha

資料：市建設課

上野原市下水道供用開始区域（平成25年4月1日現在）

処理分区名	地区名	供用面積
上野原第1処理分区	諏訪・八米・奈須部・先丸を除く上野原地区	153.4
上野原第3-5処理分区	巖地区松留の一部	68.8
上野原第4処理分区	巖地区当月の一部	54.0
上野原第6処理分区	巖地区奥平の一部（四方津駅下）	5.2
上野原第7処理分区	巖地区川合	13.0
合計		294.4

単位：ha

上野原市公共下水道認可区域（平成25年4月1日現在）

単位：ha

処理区分名	地区名	全体計画	現在認可
上野原第1処理分区	諏訪・八米・奈須部・先丸を除く上野原地区	248.1	180.5
上野原第2処理分区	日野・大柵を除く大鶴地区、上野原地区八米・新田倉及び原の一部	12.2	0.0
上野原第3-1処理分区	新田・田野入及び東区の一部を除く島田地区	79.0	0.0
上野原第3-2処理分区	上野原地区諏訪、島田地区下新田・中新田の一部	31.1	0.0
上野原第3-3処理分区	上野原地区新町の一部、島田地区中新田の一部（上野原駅上）	15.0	0.0
上野原第3-4処理分区	島田地区上新田・中新田の一部	13.7	0.0
上野原第3-5処理分区	巖地区ハツ沢・松留、大鶴地区日野・大柵、上野原地区新田倉の一部	142.0	82.4
上野原第4処理分区	巖地区コモアしおつ・当月・久保・牧野・仲居の一部	80.3	57.8
上野原第5処理分区	大目地区東大野・西大野・高橋・南米沢、巖地区奥平並び仲居の一部	7.5	0.0
上野原第6処理分区	巖地区奥平の一部（四方津駅下）	7.3	6.9
上野原第7処理分区	巖地区川合	10.6	10.6
合計		646.8	338.2

資料：市建設課

生活排水処理施設整備の実施状況（平成24年3月31日現在）

下水道施設	11,630
農業集落排水処理施設	0
合併処理浄化槽施設	3,933
衛生処理人口	15,563
生活排水クリーン処理率	59.60%

資料：山梨県ホームページ

※各処理施設の数値は、処理施設の使用人口

※生活排水クリーン処理率とは、総人口のうち、生活排水処理施設が整備されている人口の割合

●市民所得

県・市民所得の比較

区分 年度	市・県名	総生産(千円)		県・市民所得(分 配)(千円)	1km ² 当たり 総生産(千円)	1人当たり県・市・ 町・村民所得 (千円)
			構成比(%)			
平成17年度	上野原市	84,922,043	2.7	72,948,964	497,639	2,517
	大月市	86,564,662	2.7	76,112,211	308,829	2,465
	甲府市	921,550,889	29.2	608,094,687	4,338,548	3,039
	山梨県	3,154,607,000	100.0	2,449,742,000	706,460	2,770
平成22年度	上野原市	74,837,105	2.4	70,778,530	438,541	2,610
	大月市	75,787,882	2.4	69,224,472	270,381	2,462
	甲府市	859,025,523	27.5	576,015,404	4,044,186	2,895
	山梨県	3,123,259,000	100.0	2,418,143,000	699,440	2,802

資料：平成22年度市町村民経済計算報告(山梨県)

介護認定結果

区分 年度	第1号被保険者数	要支援		要介護1		要介護2		要介護3		要介護4		要介護5		合計	
	人数 (人)	人数 (人)	比率 (%)	人数 (人)	比率 (%)	人数 (人)	比率 (%)	人数 (人)	比率 (%)	人数 (人)	比率 (%)	人数 (人)	比率 (%)	人数 (人)	比率 (%)
平成18年度	6,759	154	2.3	206	3.0	184	2.7	167	2.5	157	2.3	154	2.3	1,022	15.1
平成19年度	6,846	191	2.8	141	2.1	211	3.1	177	2.6	163	2.4	138	2.0	1,021	14.9
平成20年度	6,967	220	3.2	117	1.7	225	3.2	189	2.7	180	2.6	119	1.7	1,050	15.1
平成21年度	7,057	189	2.7	147	2.1	241	3.4	194	2.7	166	2.4	141	2.0	1,078	15.3
平成22年度	7,013	171	2.4	168	2.4	224	3.2	199	2.8	168	2.4	133	1.9	1,063	15.2
平成23年度	7,039	173	2.5	167	2.4	231	3.3	181	2.6	181	2.6	152	2.2	1,085	15.4

資料：市長寿健康課

※1号被保険者とは65歳以上の高齢者のこと

国民健康保険診察状況（各年度末現在）

区分 年度	件数	費用額(千円)	保険者負担(千円)	一部負担(千円)
平成18年度	158,621	4,144,250	3,348,291	795,959
平成19年度	157,756	4,166,572	3,352,134	814,438
平成20年度	96,143	2,277,975	1,648,308	629,667
平成21年度	100,203	2,420,415	1,749,572	670,843
平成22年度	101,652	2,539,208	1,836,102	703,106
平成23年度	102,150	2,502,273	1,816,562	685,711

資料：市市民課

※老人保健を含む

※老人保健医療費は、平成19年度（平成20年3月）まで

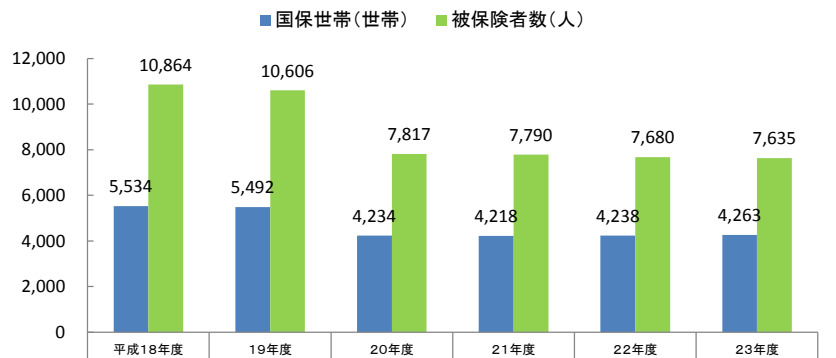
国民健康保険高額療養費給付状況（各年度末現在）

区分 年度	平成18年度	平成19年度	平成20年度	平成21年度	平成22年度	平成23年度
件数	2,128	2,275	2,735	3,058	3,236	3,211
金額(円)	158,625,856	169,145,386	194,752,849	214,207,123	243,713,969	231,548,898

資料：市市民課

国民健康保険加入者の推移

（各年4月1日現在）



資料：市市民課

拠出年金被保険者数と免除状況（平成24年3月末現在）

単位：人

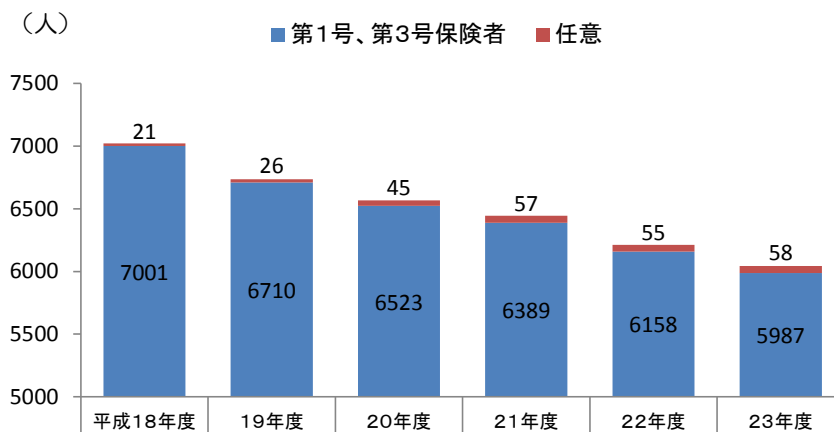
被保険者数			社保管理不在被保険者数(B)	計(A+B)	付加年金加入者数			免除者数		
第1号・第3号被保険者	任意	計(A)			第1号・第3号被保険者	任意	計	法定免除	申請免除	計
5,956	58	6,014	31	6,045	2	175	177	229	1,066	1,295

資料：日本年金機構

※第1号保険者とは20歳以上の自営業者・農業者とその家族、学生、無職の人等

※第3号保険者とは会社員や公務員のなどの被扶養配偶者

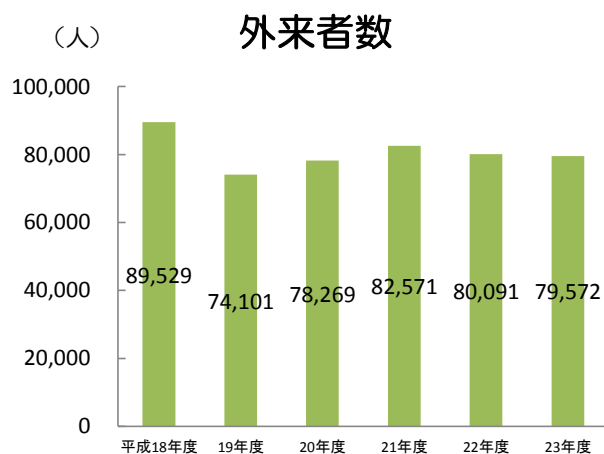
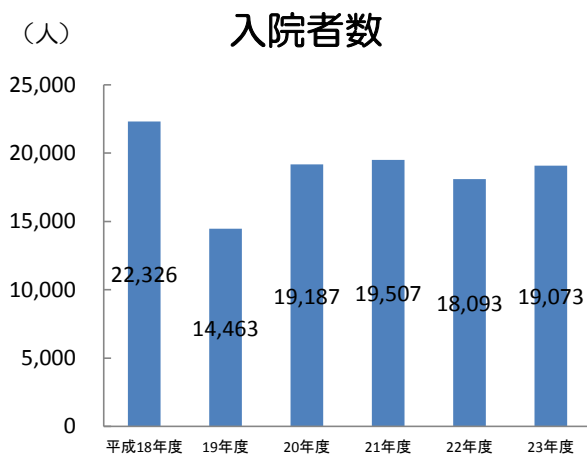
拠出年金被保険者数の推移



資料：日本年金機構

※第1号・第3号被保険者数は、社保管理不在被保険者数を含む

市立病院の利用者数の推移



資料：市長寿健康課

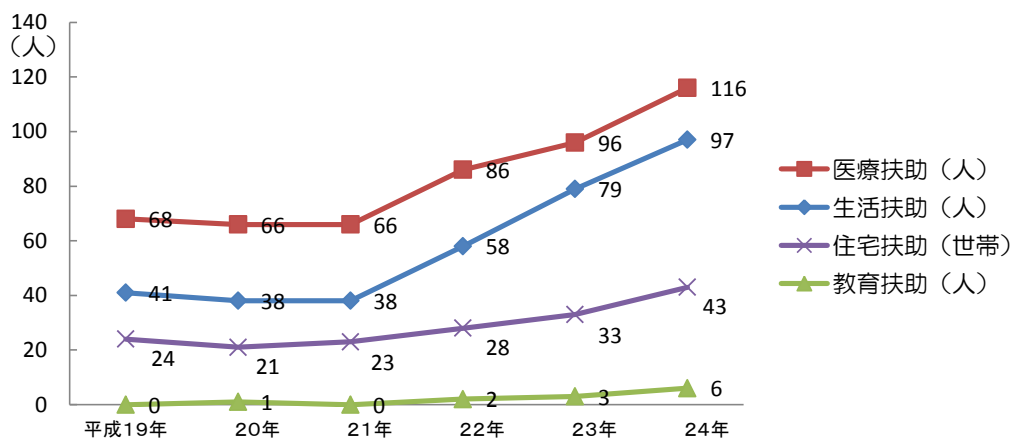
医療施設の状況（平成23年4月1日現在）

区分	施設数				医師数(人) (非常勤含まない)	病床数(床)	看護師数(人)
	総数	公立	法人	個人			
病院	2	1	1	0	13	410	67
診療所	18	3	5	10	17	0	33
歯科診療所	11	0	2	9	11	0	0
合計	31	4	8	19	41	410	100

資料：富士・東部保健福祉事務所

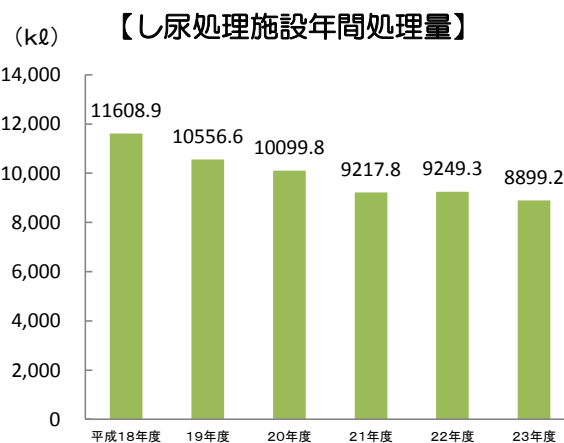
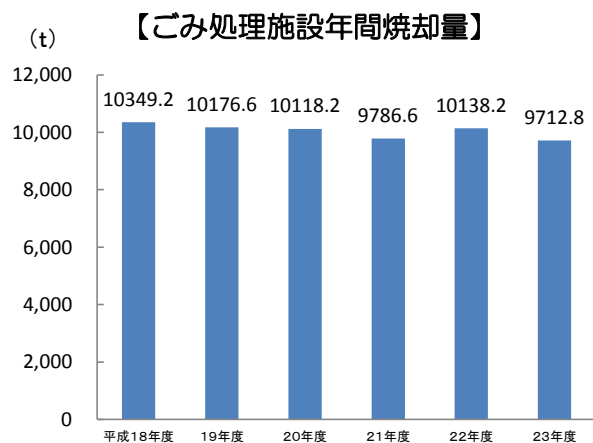
生活保護状況の推移

（各年4月1日現在）



資料：市福祉課

ごみ持ち込み量・し尿処理状況の推移



資料：市生活環境課

保育所・幼稚園入所者数の推移（各年度4月1日現在）

単位：人

区分	年次	平成19年度	平成20年度	平成21年度	平成22年度	平成23年度
大目保育所		13	10	12	9	7
甲東保育所		28	22	20	15	14
桐原保育所		15	11	9	9	4
西原保育所		12	10	10	9	5
巖保育所		53	53	61	70	71
島田保育所		43	34	29	31	35
上野原第1保育所		98	87	83	89	89
上野原第2保育所		62	60	55	59	58
秋山保育所		45	46	42	45	35
大鶴幼稚園		10	15	14	7	—
沢松幼稚園		30	34	38	39	40

資料：市福祉課、市教育委員会

※大鶴幼稚園は平成23年3月に閉園

学童保育状況(平成23年度)

名称	人数
ありんこ第一クラブ	29
ありんこ第二クラブ	31
ありんこ第三クラブ	41
コモコモクラブ	50
かぜのこクラブ	6
あおぞらクラブ	13
合計	170

資料：市福祉課

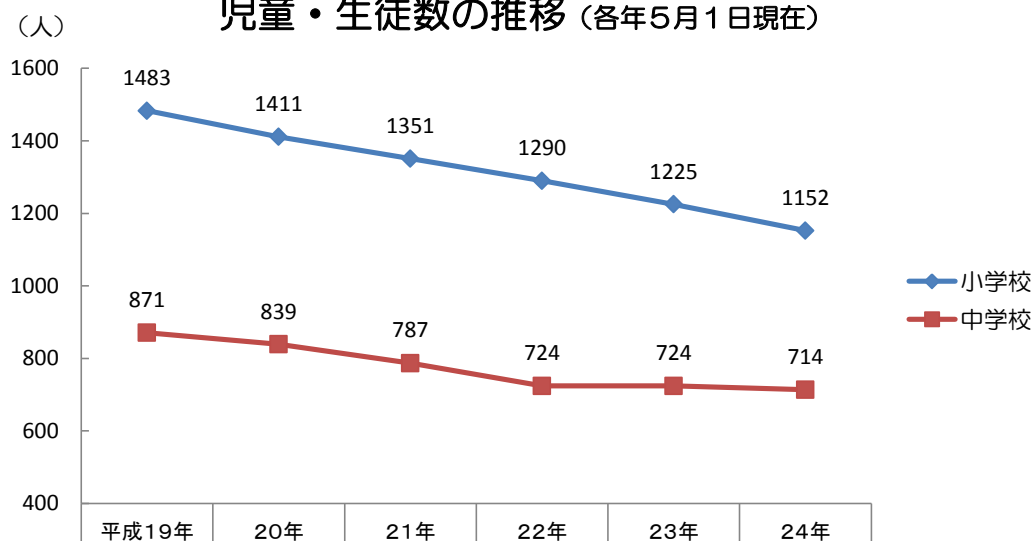
子ども医療費助成金給付状況

年度	助成件数	助成金額(円)
平成18年度	8,542	25,061,940
平成19年度	9,957	24,656,857
平成20年度	14,685	25,907,234
平成21年度	12,460	30,256,601
平成22年度	34,152	66,154,188
平成23年度	33,770	65,307,743

資料：市福祉課

※平成21年度から対象を中学生まで拡大

児童・生徒数の推移（各年5月1日現在）



資料：市教育委員会

学校別児童・生徒数の推移（各年5月1日現在）

単位：人

区分	年次	平成19年	平成20年	平成21年	平成22年	平成23年	平成24年
大目小学校		44	37	33	30	—	—
甲東小学校		74	72	62	56	—	—
和見分校		6	6	5	5	—	—
四方津小学校		317	308	288	296	—	—
沢松小学校		49	44	43	33	—	—
大鶴小学校		55	51	43	39	32	—
島田小学校		120	104	91	94	77	64
上野原小学校		654	641	641	607	588	590
桐原小学校		41	34	29	26	21	—
西原小学校		17	17	20	18	21	15
秋山小学校		106	97	96	86	83	80
上野原西小学校		—	—	—	—	403	403
合計		1,483	1,411	1,351	1,290	1,225	1,152
平和中学校		65	57	—	—	—	—
巖中学校		236	220	—	—	—	—
島田中学校		70	69	65	51	49	39
上野原中学校		406	443	404	376	379	395
桐原中学校		33	—	—	—	—	—
西原中学校		13	—	—	—	—	—
秋山中中学校		48	50	49	52	57	52
上野原西中学校		—	—	269	245	239	228
合計		871	839	787	724	724	714

資料：市教育委員会

図書の貸出し状況

単位：冊

年次	区分	小・中学生	高校生	大学生	一般	合計
平成18年度		25,180	3,407	4,036	59,504	92,127
平成19年度		21,700	3,548	2,362	57,709	85,319
平成20年度		20,352	3,535	2,201	58,853	84,941
平成21年度		31,659	2,498	2,078	54,028	90,263
平成22年度		34,721	2,746	2,041	55,067	94,575
平成23年度		16,661	827	1,495	55,702	74,685

資料：市立図書館

市民プール利用者状況の推移

単位：人

年次	区分	利用者総数	プール	サウナ	サウナセット	トレーニングルーム	その他
平成18年度		43,963	17,704	7,100	246	2,334	16,579
平成19年度		45,216	15,973	7,319	389	2,419	19,116
平成20年度		42,694	15,694	7,038	186	2,297	17,479
平成21年度		41,925	14,843	6,270	291	2,786	17,735
平成22年度		38,386	11,957	5,252	215	3,245	17,717
平成23年度		35,873	10,392	5,140	240	3,021	17,080

資料：市民プール

パソコン保有台数（平成23年度）

小学校名	コンピューター教室(教員用1台含)
和見分校	—
大鶴小学校	20
島田小学校	30
上野原小学校	42
柵原小学校	14
西原小学校	10
秋山小学校	25
上野原西小学校	42
合計	183

中学校名	コンピューター教室(教員用1台含)
島田中学校	26
上野原中学校	41
秋山中学校	21
上野原西中学校	42
合計	130

資料：市教育委員会

● 財政

普通会計歳入決算の推移

単位：千円

区分 年度	市税	地方譲与税	利子割 交付金	配当割 交付金	株式等譲 渡所得割 交付金	地方消費税 交付金	ゴルフ場 利用税 交付税	特別地方消 費税交付金	自動車 取得税 交付金	地方特例交 付金	地方交付税	交通安全 対策特別 交付金
平成18年度	3,273,060	339,070	13,658	10,953	10,011	276,602	157,323	0	74,224	88,707	2,898,752	5,085
平成19年度	3,621,785	133,619	17,622	13,562	9,759	269,989	150,901	0	71,578	19,369	3,001,199	4,988
平成20年度	3,605,215	129,918	18,173	5,258	2,415	253,040	140,934	0	64,231	38,394	3,211,478	4,736
平成21年度	3,421,102	121,594	14,898	4,807	2,394	259,931	134,451	0	36,071	41,051	3,370,061	4,732
平成22年度	3,330,496	117,939	13,168	6,618	2,044	259,485	122,549	0	36,360	48,616	3,599,631	4,523
平成23年度	3,293,102	96,809	9,831	6,129	1,466	249,566	111,230	0	28,539	42,071	3,816,029	4,626

区分 年度	分担金及び 負担金	寄附金	使用料及び 手数料	国庫支出金	県支出金	財産収入	繰入金	繰越金	諸収入	市債	合計
平成18年度	139,694	0	352,901	418,945	576,459	20,144	881,341	617,074	213,082	1,068,400	11,435,485
平成19年度	96,920	546	216,770	452,066	615,196	49,210	420,157	522,093	179,489	1,234,600	11,101,418
平成20年度	67,887	550	208,927	557,000	566,280	45,971	325,171	480,173	297,662	1,374,600	11,398,013
平成21年度	73,021	150	206,056	988,140	629,048	26,721	249,991	412,970	132,729	771,600	10,901,518
平成22年度	70,904	150	221,255	1,192,507	601,216	22,446	262,140	309,108	143,540	1,329,900	11,690,072
平成23年度	74,103	4,160	222,325	871,831	762,523	18,826	260,529	379,853	146,552	1,233,900	11,629,374

資料：市企画課

※地方財政状況調査（決算統計）より出典

※普通会計とは、地方公共団体間の比較や時系列比較が可能となるように地方財政統計上、統一的に用いられる会計区分で、全会計から公営事業会計を除いたもの

※平成18年度は、一般会計、教育奨励資金特別会計、温泉事業特別会計の合算、平成19年度以降は、一般会計、教育奨励資金特別会計等を合算したもの

普通会計目的別歳出決算の推移

単位：千円

区分 年度	議会費	総務費	民生費	衛生費	労働費	農林水産業費	商工費	土木費
平成18年度	181,547	2,073,177	1,979,921	1,715,828	13,233	290,568	108,193	1,102,656
平成19年度	126,009	1,942,895	2,068,903	1,766,296	16,265	197,597	142,238	896,470
平成20年度	127,772	2,277,268	2,190,376	1,687,784	17,306	178,372	132,672	922,840
平成21年度	131,621	1,965,554	2,381,506	1,496,155	64,683	172,639	148,793	733,490
平成22年度	132,244	1,578,708	2,764,010	1,624,405	85,193	172,714	131,481	796,011
平成23年度	160,965	1,928,506	3,047,042	1,390,410	84,467	185,676	122,444	816,745

区分 年度	消防費	教育費	災害復旧費	公債費	諸支出金	予備費	合計
平成18年度	582,131	981,963	0	1,884,175	0	0	10,913,392
平成19年度	562,029	864,559	57,252	1,980,732	0	0	10,621,245
平成20年度	550,543	918,991	19,060	1,962,059	0	0	10,985,043
平成21年度	515,330	900,241	3,972	2,078,426	0	0	10,592,410
平成22年度	573,198	1,511,437	0	1,945,341	0	0	11,314,742
平成23年度	611,240	1,026,067	50,780	2,007,639	0	0	11,431,981

資料：市企画課

※地方財政状況調査（決算統計）より出典

※普通会計とは、地方公共団体間の比較や時系列比較が可能となるように地方財政統計上、統一的に用いられる会計区分で、全会計から公営事業会計を除外したもの

※平成18年度は、一般会計、教育奨励資金特別会計、温泉事業特別会計の合算、平成19年度以降は、一般会計、教育奨励資金特別会計等を合算したもの

普通会計性質別歳出決算の推移

単位：千円

区分 年度	人件費	扶助費	公債費	物件費	維持補修費	補助費等	積立金	投資及び 出資金	貸付金	繰出金
平成18年度	2,461,266	737,998	1,884,175	1,896,828	26,706	910,192	208,465	204,727	240	1,064,126
平成19年度	2,254,358	779,310	1,980,732	1,790,064	24,739	724,158	218,583	345,038	0	1,055,079
平成20年度	2,186,895	814,229	1,962,059	1,795,883	27,557	966,768	177,471	180,601	0	1,144,586
平成21年度	2,028,817	857,514	2,078,426	1,760,758	27,953	1,338,172	353,674	130,863	0	1,304,794
平成22年度	2,107,092	1,210,768	1,945,341	1,759,093	51,735	890,725	415,323	218,422	0	1,350,548
平成23年度	2,126,981	1,273,580	2,007,639	1,791,559	50,244	906,291	494,546	39,492	1,000	1,365,220

区分 年度	投資的経費								合計
	普通建設事業					災害復旧事業	失業対策事業	小計	
	補助	単独	県営事業 負担金	同級他団体施行 事業負担金等	計				
平成18年度	211,267	1,192,846	41,862	72,694	1,518,669	0	0	1,518,669	10,913,392
平成19年度	161,909	1,157,659	28,294	44,070	1,391,932	57,252	0	1,449,184	10,621,245
平成20年度	149,876	1,501,912	21,327	36,819	1,709,934	19,060	0	1,728,994	10,985,043
平成21年度	46,347	647,120	14,000	0	707,467	3,972	0	711,439	10,592,410
平成22年度	728,111	614,663	22,921	0	1,365,695	0	0	1,365,695	11,314,742
平成23年度	257,665	1,002,013	64,971	0	1,324,649	50,780	0	1,375,429	11,431,981

資料：市企画課

※地方財政状況調査（決算統計）より出典

※普通会計とは、地方公共団体間の比較や時系列比較が可能となるように地方財政統計上、統一的に用いられる会計区分で、全会計から公営事業会計を除外したものの

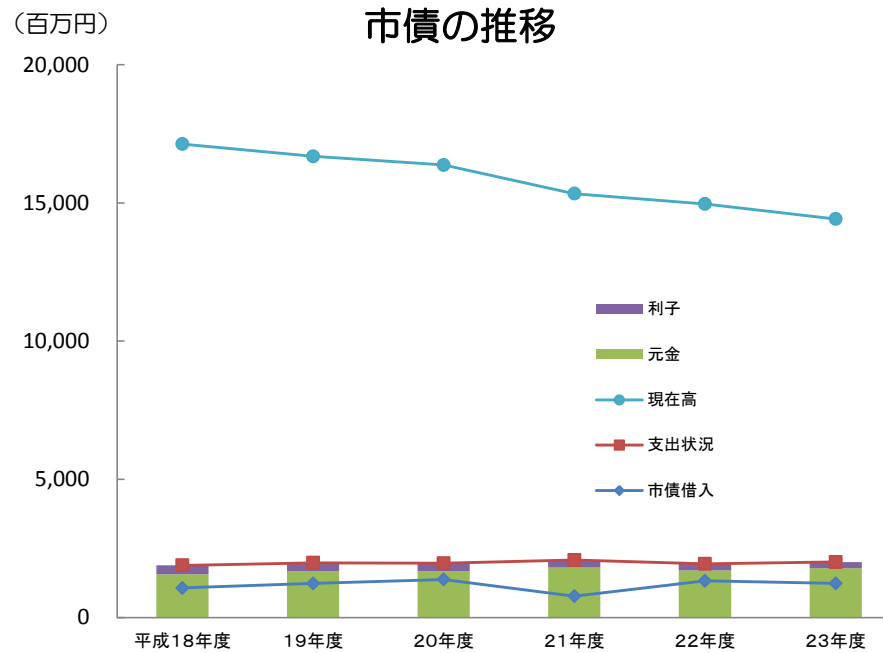
※平成18年度は、一般会計、教育奨励資金特別会計、温泉事業特別会計の合算、平成19年度以降は、一般会計、教育奨励資金特別会計等を合算したものの

公営企業会計・特別会計歳出決算（平成23年度）

単位：千円

会計別		決算額
業公会営計企	水道事業	2,102,594
	病院事業	538,812
	合計	2,641,406
特別会計	国民健康保険	3,079,897
	後期高齢者医療	455,913
	介護保険	2,015,213
	介護サービス事業	7,297
	公共下水道事業	670,298
	簡易水道事業	89,346
	教育奨励資金	70,756
	財産区	31,054
	小金沢土室山恩賜県有財産保護組合 西原分収益事業	10
	合計	6,419,784

資料：市企画課



資料：市企画課

市債の推移（一般会計）

単位：千円

年度 区分	平成18年度	平成19年度	平成20年度	平成21年度	平成22年度	平成23年度
市債借入額	1,068,400	1,234,600	1,374,600	771,600	1,329,900	1,233,900
元利償還額	1,884,175	1,980,732	1,962,059	2,078,426	1,945,341	2,007,639
元金償還額	1,569,039	1,682,343	1,681,518	1,809,108	1,702,384	1,779,537
利子償還額	315,136	298,389	280,541	269,318	242,957	228,102
現在高	17,129,244	16,681,501	16,374,583	15,337,075	14,964,591	14,418,954

※地方財政状況調査（決算統計）より出典

資料：市企画課

市税の収入内訳の推移

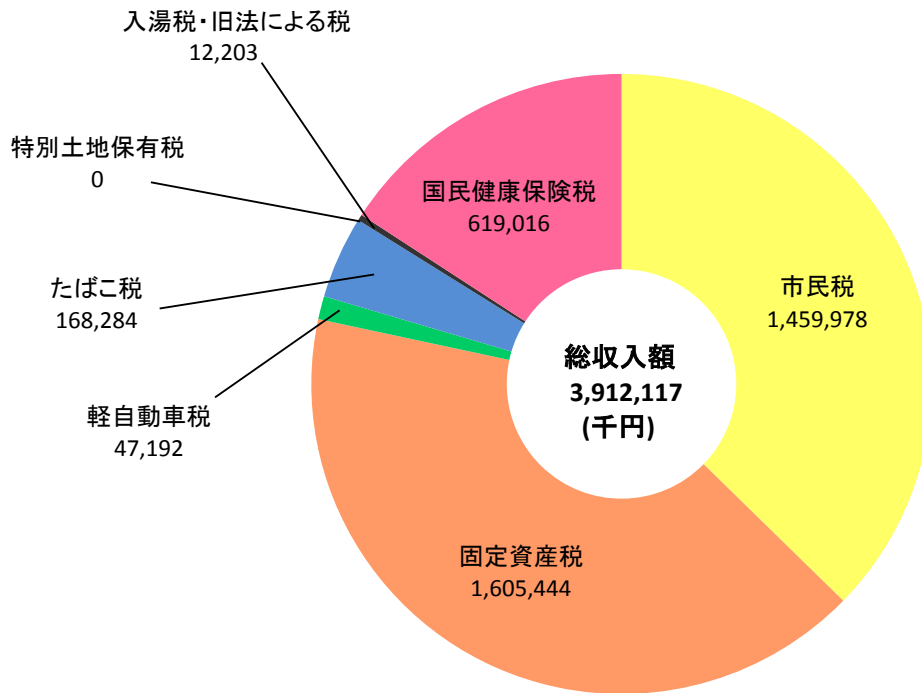
単位：千円

区分 年度	総収入額			市民税			固定資産税			軽自動車税		
	調定済額	収入済額	収納率(%)	調定済額	収入済額	収納率(%)	調定済額	収入済額	収納率(%)	調定済額	収入済額	収納率(%)
平成18年度	4,666,406	4,076,011	87.3	1,594,135	1,470,116	92.2	1,779,115	1,578,815	88.7	47,764	42,593	89.2
平成19年度	5,016,631	4,417,948	88.1	1,907,520	1,781,316	93.4	1,811,069	1,610,352	88.9	49,714	44,445	89.4
平成20年度	4,884,793	4,263,130	87.3	1,881,790	1,746,124	92.8	1,840,206	1,643,766	89.3	50,663	45,221	89.3
平成21年度	4,693,602	4,076,827	86.9	1,740,031	1,595,801	91.7	1,788,586	1,619,998	90.6	51,920	46,418	89.4
平成22年度	4,566,135	3,955,602	86.6	1,632,341	1,484,339	90.9	1,790,702	1,634,740	91.3	52,883	46,859	88.7
平成23年度	4,538,780	3,912,117	86.2	1,611,059	1,459,978	90.6	1,767,627	1,605,444	90.8	53,570	47,192	88.1

区分 年度	たばこ税			特別土地保有税			入湯税・旧法による税			国民健康保険税		
	調定済額	収入済額	収納率(%)	調定済額	収入済額	収納率(%)	調定済額	収入済額	収納率(%)	調定済額	収入済額	収納率(%)
平成18年度	171,060	171,060	100.0	45,136	0	0.0	10,477	10,477	100.0	1,018,719	802,950	78.8
平成19年度	170,615	170,615	100.0	34,698	0	0.0	15,057	15,057	100.0	1,027,958	796,163	77.5
平成20年度	157,877	157,877	100.0	34,698	0	0.0	12,235	12,235	100.0	907,324	657,907	72.5
平成21年度	147,806	147,806	100.0	34,698	0	0.0	11,078	11,078	100.0	919,483	655,726	71.3
平成22年度	152,348	152,348	100.0	34,698	0	0.0	12,208	12,208	100.0	891,005	625,108	70.2
平成23年度	168,284	168,284	100.0	34,698	0	0.0	12,203	12,203	100.0	891,339	619,016	69.4

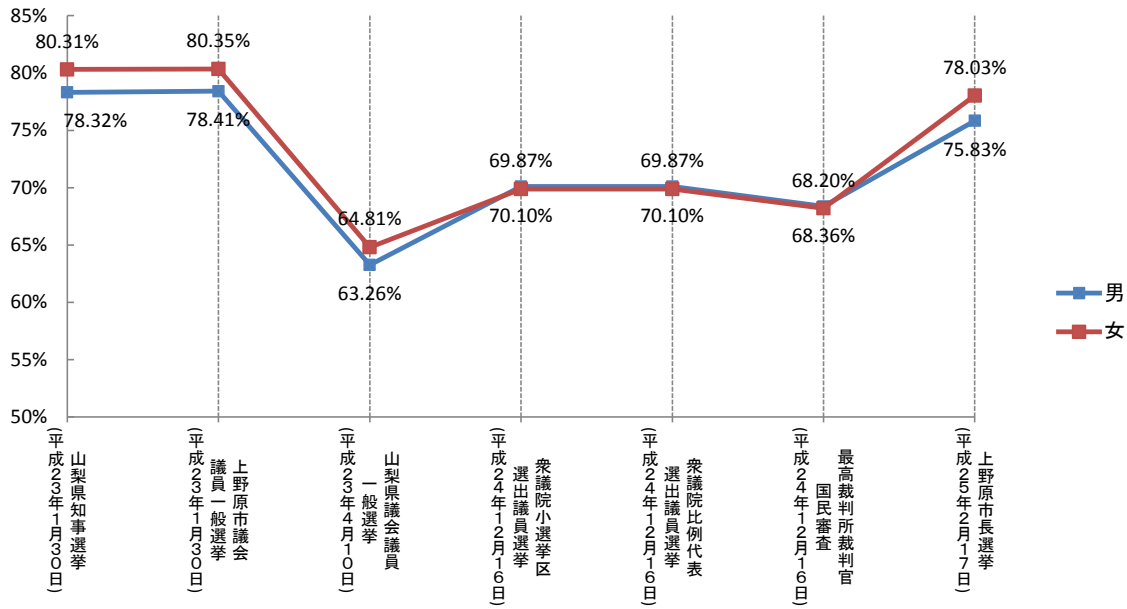
資料：市税務課

市税収入内訳 (平成23年度)



資料：市税務課

各種選挙の投票率



資料：市総務課

各種選挙の投票率

年月日	選挙名	有権者数(人)			投票者数(人)			投票率(%)		
		総数	男	女	総数	男	女	総数	男	女
平成23年1月30日	山梨県知事選挙	22,131	10,973	11,158	17,555	8,594	8,961	79.32%	78.32%	80.31%
平成23年1月30日	上野原市議会議員一般選挙	22,114	10,967	11,147	17,556	8,599	8,957	79.39%	78.41%	80.35%
平成23年4月10日	山梨県議会議員一般選挙	21,975	10,891	11,084	14,074	6,890	7,184	64.05%	63.26%	64.81%
平成24年12月16日	衆議院小選挙区選出議員選挙	21,785	10,781	11,004	15,246	7,558	7,688	69.98%	70.10%	69.87%
平成24年12月16日	衆議院比例代表選出議員選挙	21,785	10,781	11,004	15,246	7,558	7,688	69.98%	70.10%	69.87%
平成24年12月16日	最高裁判所裁判官国民審査	21,765	10,776	10,989	14,862	7,367	7,495	68.28%	68.36%	68.20%
平成25年2月17日	上野原市長選挙	21,617	10,694	10,923	16,632	8,109	8,523	76.94%	75.83%	78.03%

資料：市総務課

地区別選挙人名簿登録者数 (平成24年9月1日現在)

単位：人

性別	地区									
	大目	甲東	巖	大鶴	島田	上野原	柵原	西原	秋山	合計
男	428	463	2,474	463	961	4,358	535	339	823	10,844
女	479	465	2,545	484	991	4,445	514	305	814	11,042
合計	907	928	5,019	947	1,952	8,803	1,049	644	1,637	21,886

資料：市総務課

● 消防・救急

消防水利の状況 (平成24年4月1日現在)

区分 分団名	部数(部)	消防団員 数(人)	現有消防ポンプ数		現有防火水槽数				
			ポンプ 自動車 (台)	小型動 力ポン プ付 載車 (台)	総 数(基)	耐震性防火水槽(基)			
						39㎡以下	40~59㎡	60~99㎡	100㎡以上
大目	5	80	3	2	43	4	22	14	3
甲東	7	107	1	6	50	4	35	9	2
巖	6	89	3	3	65	4	45	13	3
大鶴	4	51	3	1	39	1	30	7	1
島田	3	72	2	1	46	3	26	14	3
上野原	5	111	4	4	73	8	37	13	15
桐原	8	107	4	5	83	10	57	15	1
西原	5	81	1	5	46	4	28	13	1
秋山第一	3	103	0	9	35	0	33	0	2
秋山第二	3	91	1	7	27	0	26	0	1
本団		33							
合計	49	925	22	43	507	38	339	98	32

資料：市消防年報

火災状況

区分 年次	火災発生 件数	焼損棟数				火災損害額 (千円)
		全焼	半焼	部分焼	ぼや	
平成18年	11	8	0	12	0	74,166
平成19年	10	10	1	3	3	80,834
平成20年	8	4	0	0	0	18,964
平成21年	8	3	0	2	1	6,297
平成22年	12	2	0	1	1	15,161
平成23年	13	3	0	2	6	12,307

資料：市消防年報

原因別出火件数 (平成23年中)

原因	件数
たばこ	2
こんろ	2
排気管	1
電灯・電話等の配線	1
マッチ・ライター	1
たき火	1
放火	1
その他	2
不明	2
合計	13

資料：市消防年報

救急出動状況の推移

単位：件

区分 年次	火災 事故	交通 事故	労働災 害事故	運動競 技事故	一般 負傷	加害 事故	自損 事故	急病	水難 事故	自然災 害事故	その他	合計
平成18年	5	127	15	9	145	5	12	719	0	0	88	1,125
平成19年	0	135	21	13	187	6	15	785	0	0	86	1,248
平成20年	1	131	16	12	141	1	18	776	2	0	84	1,182
平成21年	1	146	10	5	158	1	14	701	0	0	71	1,107
平成22年	1	123	12	10	190	7	16	768	3	0	62	1,192
平成23年	2	147	12	7	185	4	16	785	0	0	70	1,228

資料：市消防年報

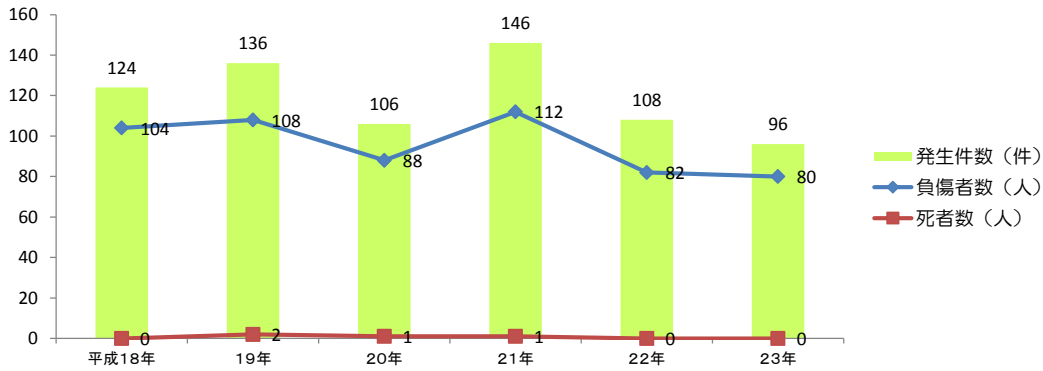
中央道の救急出動状況の推移

単位：件

区分 年次	火災 事故	交通 事故	労働災 害事故	運動競 技事故	一般 負傷	加害 事故	自損 事故	急病	水難 事故	自然災 害事故	その他	合計
平成18年	2	22	1	0	4	0	0	25	0	0	3	57
平成19年	0	40	0	1	4	1	0	40	0	0	1	87
平成20年	0	26	0	1	4	0	3	28	0	0	0	62
平成21年	0	39	1	0	4	0	2	37	0	0	0	83
平成22年	1	31	0	0	6	0	0	46	0	0	1	85
平成23年	0	46	0	0	7	0	2	42	0	0	1	98

資料：市消防年報

交通事故発生件数の推移



資料：山梨県交通年鑑

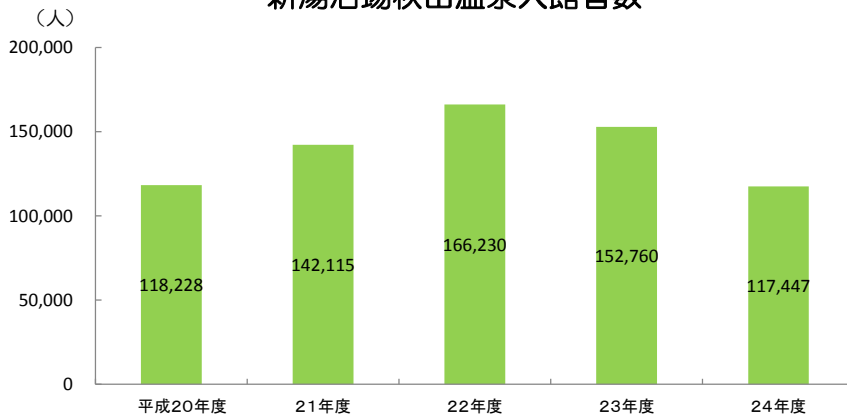
犯罪の発生状況

単位：件

区分 年次	殺人	強盗	放火	強姦	暴行	傷害	脅迫	窃盗	横領	猥褻	公務執行妨害	器物損壊
平成18年	—	—	—	—	4	6	—	116	—	7	1	13
平成19年	—	—	—	1	9	7	—	122	—	1	—	29
平成20年	—	—	—	—	8	4	—	120	—	—	—	19
平成21年	—	—	—	—	3	5	—	136	—	—	—	10
平成22年	—	1	—	—	5	3	—	101	—	—	—	4
平成23年	—	—	—	—	4	4	—	60	—	—	—	25
平成24年	—	—	3	—	2	2	2	70	—	—	—	17

資料：山梨県警察本部

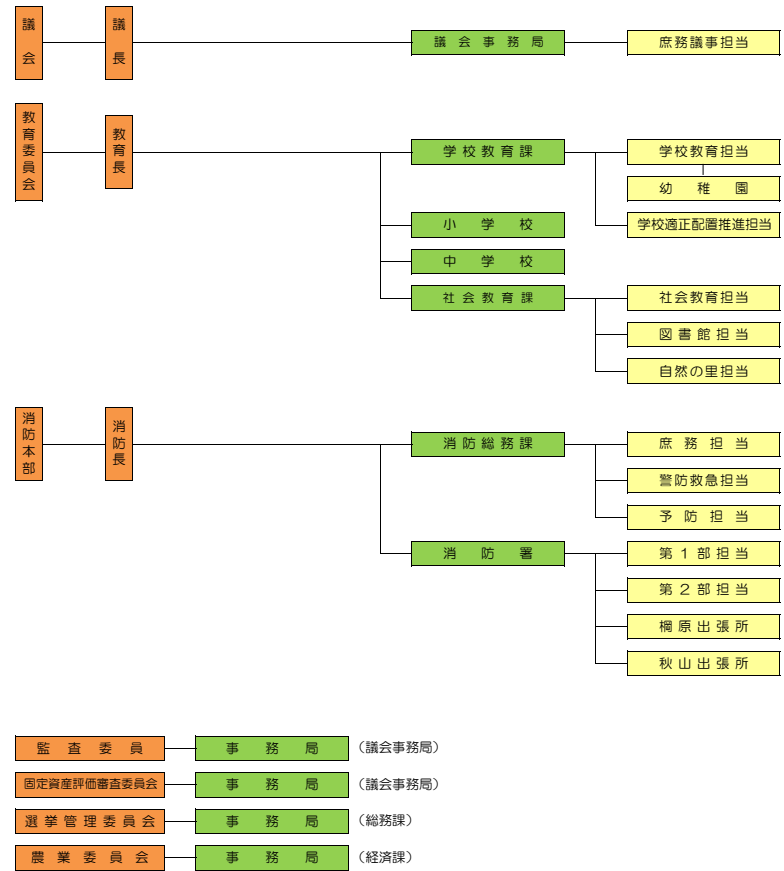
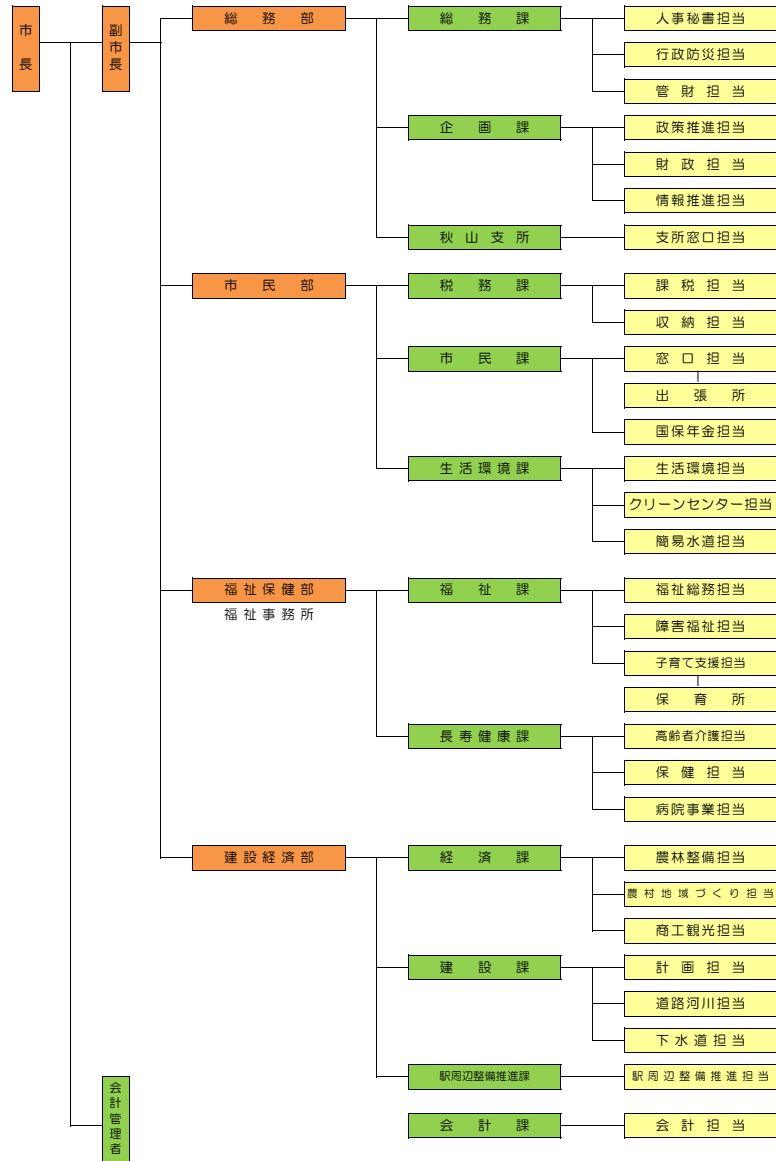
新湯治場秋山温泉入館者数



資料：市経済課

● 行政

■ 上野原市行政組織図（平成25年4月1日現在）



■上野原市議会議員名簿(平成25年4月1日現在)

氏家 隆信 (平成23年2月13日就任)	川島 秀夫 (平成23年2月13日就任)	尾形 幸召 (平成15年8月1日就任)
久嶋 成美 (平成23年2月13日就任)	杉本 公文 (平成19年2月13日就任)	鷹取 偉一 (平成15年8月1日就任)
東山 洋昭 (平成23年2月13日就任)	田中 英明 (平成19年2月13日就任)	久島 博道 (平成11年8月1日就任)
村上 信行 (平成23年2月13日就任)	山口 好昭 (平成19年2月13日就任)	服部 光雄 (平成 7年8月 1日就任)
小俣 修 (平成23年2月13日就任)	長田喜巳夫 (平成19年2月13日就任)	岡部 幸喜 (平成 7年8月 1日就任)
小俣 宏之 (平成23年2月13日就任)	杉本 友栄 (平成15年4月30日就任)	尾形 重寅 (平成 7年8月 1日就任)

※議席番号順

●市の行政委員

■固定資産評価審査委員(平成25年4月1日現在)

臼井 和文 (平成23年3月31日就任)
原田 保正 (平成23年3月31日就任)
加藤 照正 (平成23年3月31日就任)

■教育委員(平成25年3月31日現在)

小俣 齊 (平成22年3月31日就任)
白鳥 誉 (平成 21年 6月9日就任)
佐藤 恭子 (平成24年3月31日就任)
坂本 篤 (平成24年10月1日就任)
酒井 信俊 (平成23年3月31日就任)

■選挙管理委員(平成25年4月1日現在)

山川 新平 (平成25年3月30日就任)
小俣 梅男 (平成25年3月30日就任)
上條 泰治 (平成25年3月30日就任)
臼井 喜勝 (平成25年3月30日就任)

■監査委員(平成25年4月1日現在)

原田 篤夫 (平成 21年 6月9日就任)
久島 博道 (平成25年2月14日就任)

■農業委員(平成25年4月1日現在)

大神田 良行 (平成23年7月20日就任)	佐藤 美治 (平成23年7月20日就任)
水越 旭祝 (平成23年7月20日就任)	関戸 嘉彦 (平成23年7月20日就任)
守屋 利行 (平成23年7月20日就任)	原田 秀一 (平成23年7月20日就任)
曾根 英夫 (平成23年7月20日就任)	片伊木清治 (平成23年7月20日就任)
小山 浩 (平成23年7月20日就任)	守屋 武 (平成23年7月20日就任)
岡本 房雄 (平成23年7月20日就任)	水越 一行 (平成23年7月20日就任)
磯部 年太郎 (平成23年7月20日就任)	鷹取 秀雄 (平成23年7月20日就任)
古屋 實 (平成23年7月20日就任)	海上 俊臣 (平成23年7月20日就任)
足立 一男 (平成23年7月20日就任)	歌田 久徳 (平成23年7月20日就任)
平本 貢 (平成23年7月20日就任)	奈良 和雄 (平成23年7月20日就任)

■上野原市の指定文化財一覧（平成25年4月1日現在）

No.	区分	種類	名称	所在地	所有者 (管理者)	指定 年月日
1	国	重要文化財	八ツ沢発電所施設	大野、コモアしおつ、四方津、八ツ沢及び松留	東京電力株式会社	H17.12.27
2	〃	天然記念物	上野原の大ケヤキ	上野原3454	市教育委員会	S19.11.13
3	〃	重要無形民俗文化財	無生野の大念仏	秋山地区無生野	無生野の大念仏保存会	H 7.12.26
4	県	天然記念物	軍刀利神社のカツラ	桐原4135-4	軍刀利神社	S36.12.7
5	〃	工芸	銅製雲版	上野原3400	保福寺	S40.5.13
6	〃	彫刻	木造地藏菩薩立像	西原4316	宝珠寺	S40.5.13
7	〃	〃	木造阿弥陀如来座像	鶴島1351	法性寺	S40.5.13
8	〃	天然記念物	鶴島のムクノキ	鶴島1461	島田財産区	S41.5.30
9	〃	〃	一宮神社の社叢	西原5461	一宮神社	S42.5.29
10	〃	考古資料	富岡弥陀三尊種子板碑	秋山地区富岡地蔵堂	奈良田義門	S48.7.12
11	〃	天然記念物	キマダラルリツバメ	市内全域		S52.3.31
12	〃	彫刻	弁才天曼荼羅版木	西原5461	一宮神社	S56.3.17
13	〃	史跡	恋塚一里塚	犬目1353-8	上野原市	H14.7.4
14	市	史跡	内城館跡	上野原1918~1932	飯島豊他	S45.3.20
15	〃	〃	諏訪番所跡	上野原26	秦吉之助	S45.3.20
16	〃	〃	塚場一里塚	上野原1013	諸角正成	S45.3.20
17	〃	〃	大柵一里塚跡	大柵字大浜167付近		S47.3.22
18	〃	〃	萩野一里塚跡	野田尻1028	尾形公芳	S47.3.22
20	〃	天然記念物	モリアオガエル	市内全域		S47.7.21
21	〃	〃	宝珠寺のヒヨクヒバ	西原4316	宝珠寺	S49.12.10
22	〃	〃	野田尻のヒヨクヒバ	野田尻520	落合照雄	S49.12.10
24	〃	〃	鼓楽神社のウラジロガシ	四方津1896	鼓楽神社	S49.12.10
25	〃	〃	井戸のサイカチ	桐原4100	石井壽	S49.12.10
26	〃	工芸	御岳神社の鱧口	西原5381	御岳神社	S52.12.22
27	〃	〃	照峰社の鱧口	桐原7356	照峰社	S52.12.22
28	〃	〃	長福寺の鱧口	野田尻849	西光寺	S52.12.22
29	〃	彫刻	木食白道作恵比寿大黒木像	大野6599	米山昭美	S52.12.22
30	〃	〃	木食白道作恵比寿大黒木像	上野原3754	小川司郎	S52.12.22
31	〃	〃	木食白道作恵比寿大黒木像	川合3479	萩原つや子	S52.12.22
32	〃	〃	木食白道作蚕守護版木	八ツ沢1540	古家達男	S52.12.22
33	〃	史跡	矢坪坂の古戦場跡	大野矢坪一帯		S52.12.22
34	市	考古	板碑（2基）	大野1776	上條清平	S52.12.22

No.	区分	種類	名称	所在地	所有者 (管理者)	指定 年月日
35	〃	〃	板碑（3基）	桐原10078	高橋善美	S52.12.22
36	〃	〃	板碑（1基）	桐原2164	地藏院	S52.12.22
37	〃	〃	板碑（1基）	芦垣1002	安藤正美	S52.12.22
38	〃	〃	板碑（1基）	桑久保915	和智茂男	S52.12.22
39	〃	彫刻	棚頭の仁王像	野田尻2461	八幡神社	S56.3.17
40	〃	工芸	刀（1振り）	上野原4603	奈良文明	S57.3.30
41	〃	〃	短刀（1振り）	上野原4181-2	横瀬一利	S57.3.30
42	〃	建造物	安寺沢郷倉	秋山802	多賀井左衛	S61.10.1
43	〃	天然記念物	浜沢の大ケヤキ	秋山11840	浜沢氏子	S61.10.1
44	〃	〃	降谷沢のサクラ	秋山6210-2	関戸亮衛他	H 8.12.3
45	〃	彫刻	木食白道作恵比寿大黒木像	上野原3809	清水美代子	H11.3.31
46	〃	〃	木食白道作恵比寿大黒木像	上野原1416	高尾儀徳	H11.3.31
47	〃	考古	板碑（2基）	桐原4675	石井孝夫	H11.3.31
48	〃	〃	板碑（1基）	上野原5105	佐藤悦雄	H11.3.31
49	〃	〃	板碑（1基）	鶴川51	志村雅士	H11.3.31
50	〃	〃	板碑（1基）	八ツ沢689	井上せき子	H11.3.31
51	〃	工芸	梵鐘	桐原7389	瑞光寺	H11.3.31
52	〃	天然記念物	黒田川のサイカチ	桐原字黒田	新井財産区	H11.3.31
53	〃	史跡	西ノ原古墳	大野5372	大神田貴一	H11.12.28
54	〃	工芸	太刀（1振り）	上野原4305	志村峯子	H13.3.31
55	〃	天然記念物	山ノ神の大モミ	桐原3819	吉村延行	H14.3.14
56	〃	彫刻	大柵観音堂の千手観音・大日如来像	大柵	大柵区	H14.3.14
57	〃	無形民俗文化財	日原の獅子舞	桐原地区日原	日原獅子舞保存会	H17.2.7
58	〃	〃	猪丸の獅子舞	桐原地区猪丸	猪丸獅子舞保存会	H17.2.7
59	〃	〃	小伏の獅子舞	桐原地区小伏	小伏獅子舞保存会	H17.2.7
60	〃	〃	大垣外の獅子舞	桐原地区大垣外	大垣外獅子舞保存会	H17.2.7
61	〃	〃	藤尾の獅子舞	西原地区藤尾	二宮神社獅子舞保存会	H17.2.7
62	〃	〃	古在家の神楽舞	西原地区田和	古在家神楽舞保存会	H17.2.7
63	〃	〃	新町の祭囃子	上野原地区新町	新町お囃子保存会	H17.2.7
64	〃	〃	本町の祭囃子	上野原地区本町	本町まつりばやし保存会	H17.2.7

■登録有形文化財

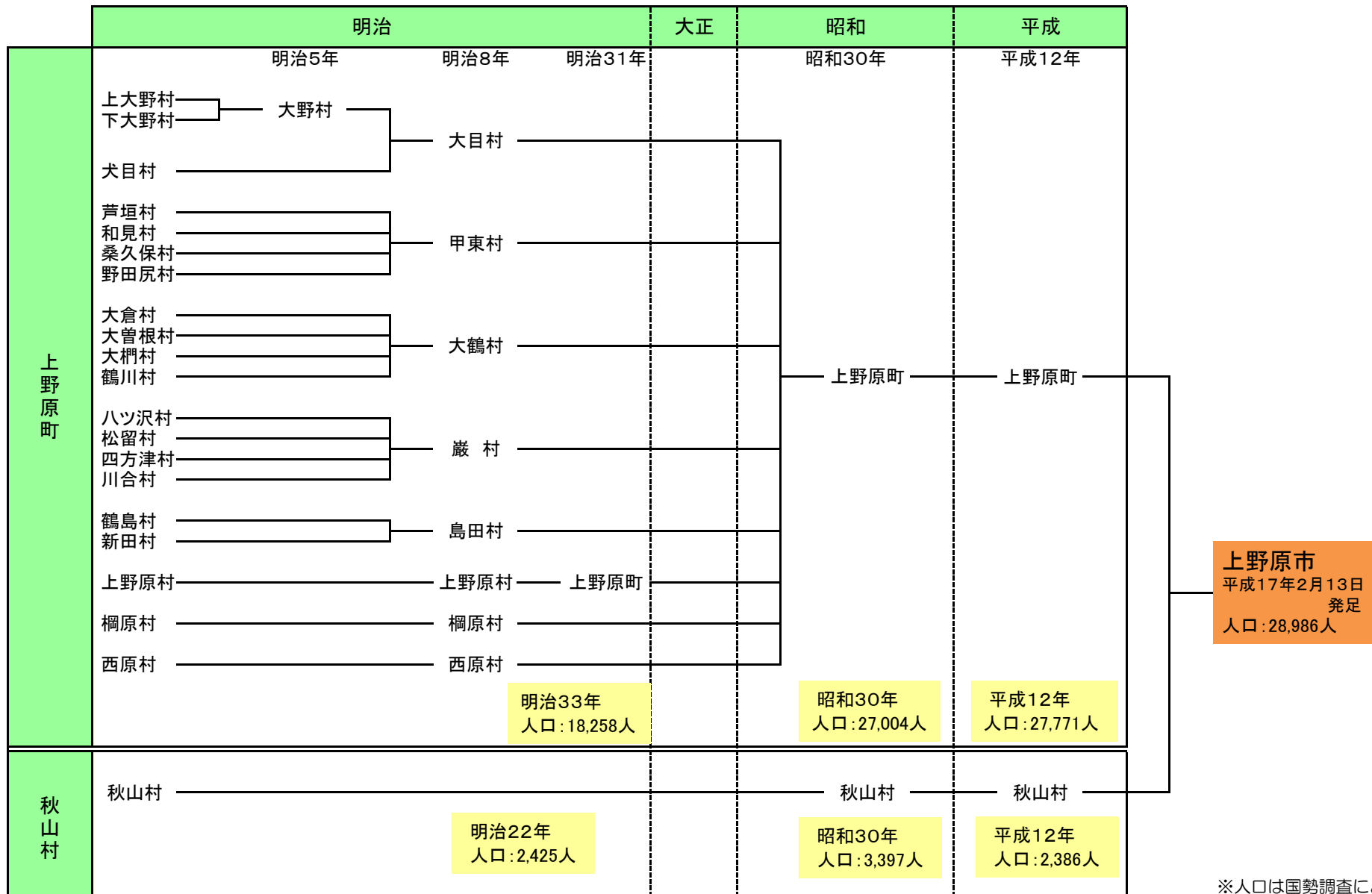
大正館倉庫 (旧大正館)	上野原1404	阿部紀好	H9.7.30
-----------------	---------	------	---------

■上野原市のできごと

- 平成19年 山梨県地震防災訓練実施
無料コミュニティバスを試行運転
上野原市民憲章を制定
第1次上野原市長期総合計画を策定
鶴川橋が供用開始
JR四方津駅に新しい駐輪場が完成
- 平成20年 島田コミュニティセンターが完成
市道大間々線が開通
桐原中学校、西原中学校が閉校し、上野原中学校に統合
JR上野原駅北口に新しい駐輪場が完成
ふるさと納税制度がスタート
行政放送を開始
市道桐ノ木線が開通
- 平成21年 平和中学校と巖中学校が統合し、上野原西中学校が開校
上野原市振興券発行
上野原市ファミリー・サポート・センターが発足
市民のみなさんと市長とのふれ愛トーク開始
- 平成22年 子ども医療費助成の対象年齢を中学校3年まで拡大
出産奨励祝金の支給を拡充
甲東小学校が旧平和中学校校舎へ引越し
西原小学校が旧西原中学校校舎へ引越し
- 平成23年 大目小学校、甲東小学校、沢松小学校、四方津小学校閉校
上野原駅周辺整備基本計画を策定
甲東小学校和見分校休校
上野原西小学校開校
市営住宅大道団地内の空き地につどいの広場完成
空き家バンク制度を創設
上野原デマンドタクシーと路線バスのコモアしおつ方面への乗り入れの実証運行開始
- 平成24年 大鶴小学校、桐原小学校閉校
税金のコンビニ納付開始
上野原市振興券「絆」の発行
新上野原市立病院開院
上野原市観光大使に、版画家の河内成幸さんと洋画家の降矢組人さんが就任
- 平成25年 上野原市、都留市、大月市による三市消防指令事務協議会設置調印式
災害時応急対策業務協定書調印式

● 合併

■ 上野原町と秋山村の合併の歴史



※人口は国勢調査による