

上野原市の

データ



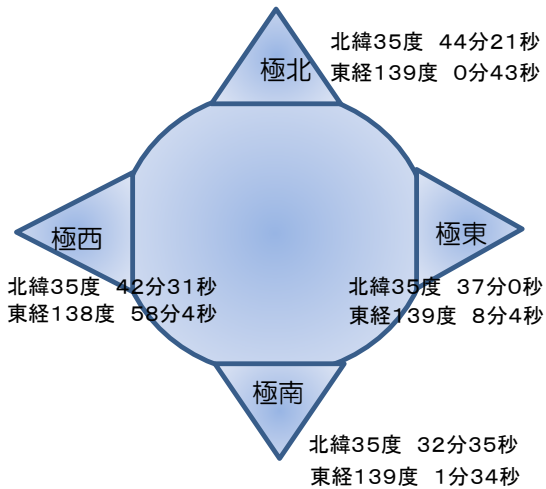
上野原市総務部企画課政策推進担当
平成29年9月発行

目次

●土地・地勢	市の位置、市役所の位置、市の広さ、湖沼、地区別面積、土地利用面積	1
●気象	年別降水量、降水量・気温の月別平均、気象状況	2
●人口	人口・世帯数の推移、地区別住民基本台帳人口の推移	3
	地区別・男女別人口、人口動態、年齢3区分人口の推移、平均年齢	4
	5歳階級別男女別人口	5
	産業別就業者数の推移、産業別就業人口	6
●農林業	農家数・農家人口の推移、経営耕地面積、経営耕地面積規模別農家数	7
●商工業	工場数・従業者数の推移、製造品出荷額の推移	8
	従業者規模別事業所数、産業別事業所数・従業者数、商店数の推移	9
●建設	道路関係経費状況、市道改良・舗装道路延長の推移、市内の道路延長	10
	普通建設事業費の推移、橋りょうの状況、目的別普通建設事業費の推移	11
●運輸	駅の乗車数、中央自動車道上野原インターチェンジ交通量、車種別自動車保有台数の推移	12
	デマンドタクシー利用者数の推移、デマンドタクシー利用者数（年齢別比）（男女別比）	13
●水道	上水道の状況、簡易水道人口の推移、下水道事業計画概要、上野原市下水道供用開始区域	14
	上野原市公共下水道認可区域、生活排水処理施設整備の実施状況	15
●市民所得	県・市民所得の比較	16
●民生・衛生	国民健康保険診察状況、国民健康保険助産葬祭給付状況、国民健康保険高額療養費給付状況、国民健康保険加入者の推移	17
	介護認定結果、拠出年金被保険者数と免除状況、拠出年金被保険者数の推移	18
	市立病院の利用者数の推移、医療施設の状況、生活保護状況の推移	19
	ごみ持ち込み量・し尿処理状況の推移	20
●教育・文化・スポーツ	保育所・幼稚園入所者数の推移、学童保育状況、乳幼児医療費助成金給付状況	21
	児童・生徒数の推移、学校別児童・生徒数の推移	22
	図書館の貸出し状況、市民プール利用者状況の推移	23
●財政	普通会計歳入決算の推移	24
	普通会計目的別歳出決算の推移	25
	普通会計性質別歳出決算の推移	26
	公営企業会計・特別会計歳出決算、市債の推移	27
	市税の収入内訳の推移	28
	市税収入内訳	29
●選挙	各種選挙の投票率、地区別選挙人名簿登録者数	30
●消防・救急	消防水利の状況、火災状況、原因別出火件数	31
	救急出動状況の推移、中央道の救急出動状況の推移	32
●公安	交通事故発生件数の推移、犯罪の発生状況	33
●観光	市内施設利用者数	34
●行政	上野原市行政組織図（平成29年4月1日現在）	35
●議会	上野原市議会議員名簿（平成29年4月1日現在）	36
●市の行政委員	固定資産評価審査委員、教育委員、選挙管理委員、監査委員、農業委員	36
●文化財	上野原市の指定文化財一覧、登録有形文化財	37
●あゆみ	上野原市のできごと	38
	上野原町と秋山村の合併の歴史	39

●土地・地勢

■市の位置



■市役所の位置

北緯 35度37分49秒
東経 139度6分31秒

■市の広さ

面積 170.57 km²

■湖沼

湖沼名	位置	面積	総容量	水路取入口流量	最高水位	最低水位	有効水位
八ッ沢発電所 大野調整池	大目地区	150,000m ²	1,692,000 m ³	27.83m ³ /秒	標高 293.939m	標高 290.909m	3.03m

(埋砂部分を含む)

資料：東京電力(株)大月支社

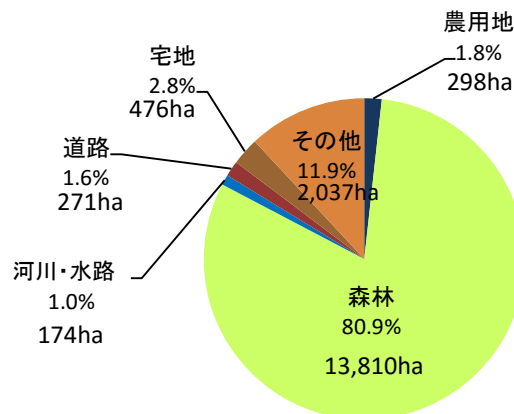
■地区別面積

単位：km²

地区	面積
大目	8.86
甲東	17.92
巖	12.88
大鶴	4.81
島田	8.91
上野原	8.98
桐原	26.53
西原	36.68
秋山	45
市全体	170.57

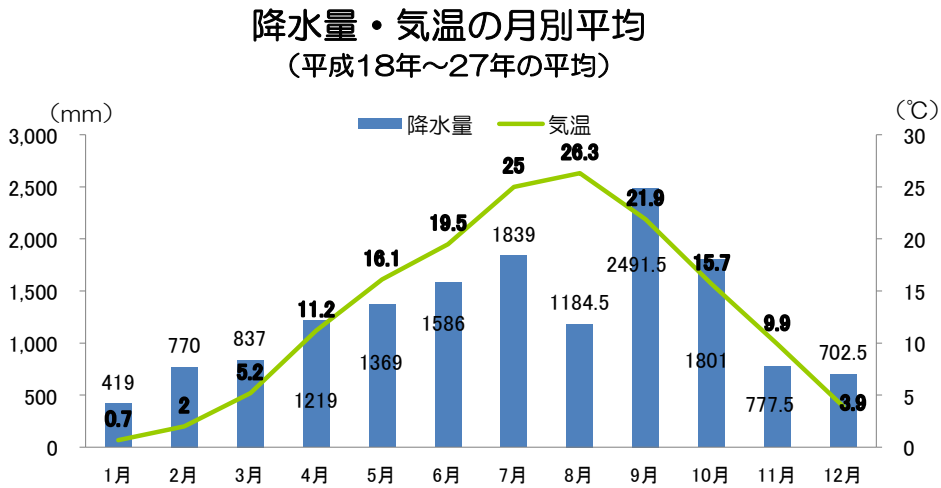
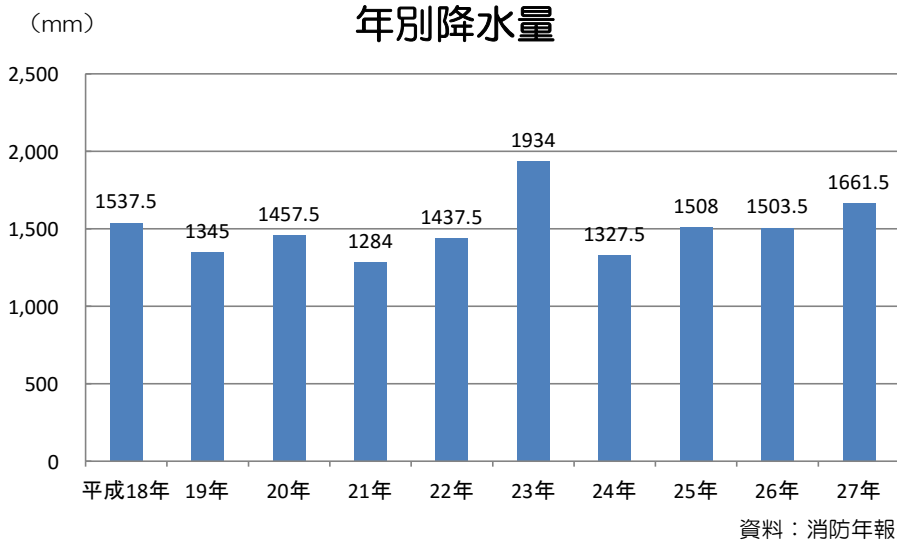
資料：平成27年国勢調査
平成28年国土地理院市町村面積調べ

■土地利用面積(平成25年)



資料：市企画課(平成27年3月第1次国土利用計画)

※市の面積は、平成26年国土地理院の面積調査の方法が変更になったため、170.65 km²から170.57 km²に変更になりました
※地区別面積は国勢調査の調査区から計算した面積です。

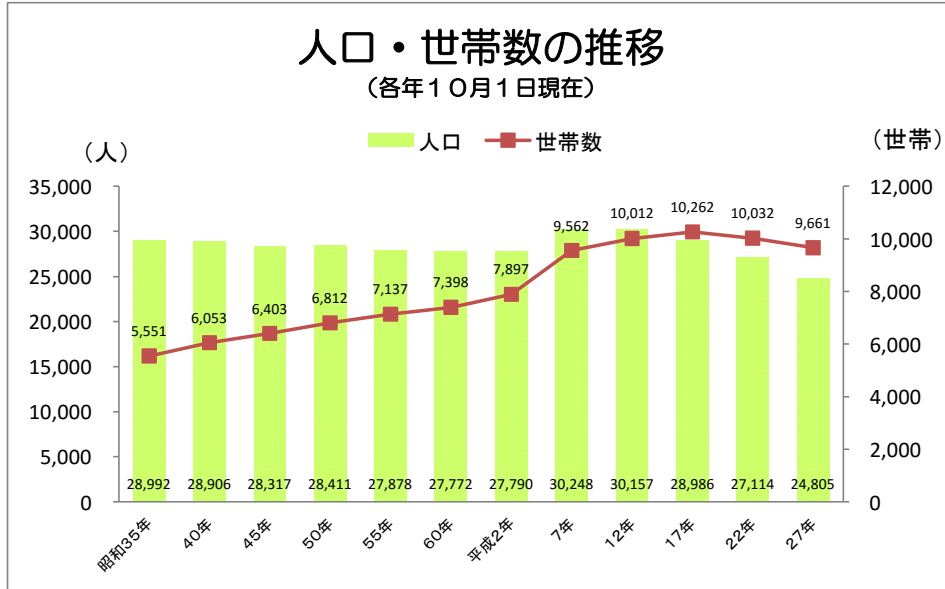


気象状況

区分	気 温 (°C)			降 水 量 (mm)		天 気 日 数 (日)			
	平均	最高	最低	総量	日最大	晴天	曇天	雨天	雪天
平成18年	17.7	39.5	-4	1,537.5	112.0	140	189	35	1
平成19年	19.5	43.0	-4	1,345.0	183.0	189	152	24	0
平成20年	13.4	37.0	-9	1,457.5	143.5	176	148	39	3
平成21年	11.9	35.0	-8	1,284.0	105.0	170	164	29	2
平成22年	13.3	37.0	-7	1,437.5	76.0	184	140	40	1
平成23年	12.6	36.0	-8	1,934.0	313.0	194	134	35	2
平成24年	11.5	34.0	-5.2	1,327.5	144.5	197	140	26	3
平成25年	14.6	38.0	-5	1,508.0	119.5	194	138	29	4
平成26年	14.3	33.2	-7	1,503.5	110.5	183	143	33	4
平成27年	17.7			1,661.5	296.5				

資料：消防年報

※観測は、3時、9時、15時、21時の4回の平均値
 ※最高(低)は、3時、9時、15時、21時の各正時の最高(低)値



資料：国勢調査

地区別住民基本台帳人口の推移 (各年4月1日現在)

単位：世帯、人

区分	市内合計		大目		甲東		巖		大鶴	
	世帯数	人口	世帯数	人口	世帯数	人口	世帯数	人口	世帯数	人口
平成22年	9,958	26,923	434	1,061	387	1,158	2,243	6,248	468	1,160
平成23年	9,974	26,530	436	1,020	390	1,142	2,254	6,233	455	1,126
平成24年	9,925	26,065	434	992	389	1,112	2,265	6,216	449	1,105
平成25年	10,010	25,846	462	1,011	387	1,093	2,325	6,233	445	1,087
平成26年	10,011	25,408	466	997	378	1,054	2,343	6,193	438	1,053
平成27年	9,982	24,946	458	965	378	1,036	2,315	6,062	439	1,026
平成28年	9,958	24,385	449	928	379	1,012	2,309	5,928	430	997
平成29年	9,953	23,976	449	913	376	991	2,317	5,845	429	979

区分	島田		上野原		柁原		西原		秋山	
	世帯数	人口	世帯数	人口	世帯数	人口	世帯数	人口	世帯数	人口
平成22年	889	2,338	4,145	10,922	454	1,276	317	772	621	1,988
平成23年	883	2,277	4,160	10,789	462	1,246	313	740	621	1,957
平成24年	882	2,246	4,134	10,583	447	1,189	307	707	618	1,915
平成25年	888	2,227	4,136	10,489	445	1,146	304	676	618	1,884
平成26年	891	2,181	4,148	10,343	436	1,110	295	654	616	1,823
平成27年	888	2,152	4,154	10,189	434	1,082	294	622	622	1,812
平成28年	856	2,074	4,207	10,075	427	1,031	288	591	613	1,749
平成29年	853	2,041	4,224	9,944	420	992	282	587	603	1,684

資料：市民課

地区別・男女別人口（平成27年10月1日現在）

単位：世帯、人

区分	大目	甲東	巖	大鶴	島田	上野原	柵原	西原	秋山	合計
世帯数	332	336	2,523	325	784	4,114	414	268	565	9,661
人口	967	969	6,209	982	2,020	10,393	1,019	569	1,677	24,805
男	446	483	3,079	473	1,023	5,209	524	301	852	12,390
女	521	486	3,130	509	997	5,184	495	268	825	12,415

資料：国勢調査

人口動態

単位：人、世帯

年度	自然動態			社会動態			その他 増減	増減	人口	対前年 度比	世帯数
	出生	死亡	自然増減	転入	転出	社会増減					
平成17年度	163	307	-144	726	890	-164	11	-297	28267	99.0%	10,020
平成18年度	151	313	-162	691	903	-212	-6	-380	27913	98.7%	9,995
平成19年度	171	311	-140	738	949	-211	11	-340	27573	98.8%	9,993
平成20年度	147	309	-162	744	905	-161	-2	-325	27248	98.8%	10,002
平成21年度	142	275	-133	668	844	-176	8	-301	26947	98.9%	9,965
平成22年度	148	314	-166	609	842	-233	6	-393	26554	98.5%	9,981
平成23年度	119	347	-228	578	820	-242	5	-465	26089	98.2%	9,925
平成24年度	139	318	-179	661	861	-200	3	-376	25713	98.6%	10,021
平成25年度	115	322	-207	635	851	-216	-20	-443	25270	98.3%	10,026
平成26年度	123	309	-186	579	789	-210	-28	-424	25166	99.5%	10,007
平成27年度	121	306	-185	578	882	-304	-27	-516	24650	97.9%	9,989

注 その他とは、職権記載及び消除によるものなどです。

資料：市民課

年齢3区分人口の推移（各年10月1日現在）

区分 年次	15歳未満 (人)	構成比	15～64歳 (人)	構成比	65歳以上 (人)	構成比
平成2年	4,837	17.4%	18,638	67.1%	4,315	15.5%
7年	4,902	16.2%	20,140	66.6%	5,206	17.2%
12年	4,496	14.9%	19,689	65.3%	5,968	19.8%
17年	3,717	12.8%	18,631	64.3%	6,638	22.9%
22年	2,968	10.9%	17,017	62.8%	7,118	26.3%
27年	2,331	9.4%	14,592	58.9%	7,833	31.6%

※年齢不詳者を除くため、100%にならないことがあります。

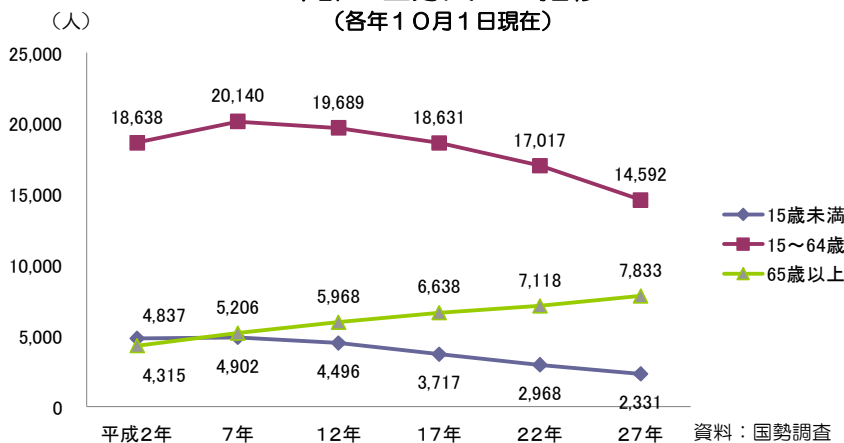
資料：国勢調査

平均年齢（平成27年10月1日現在）

区分	全体	男	女
全国	46.4歳	44.8歳	47.9歳
上野原市	50.0歳	48.5歳	51.6歳

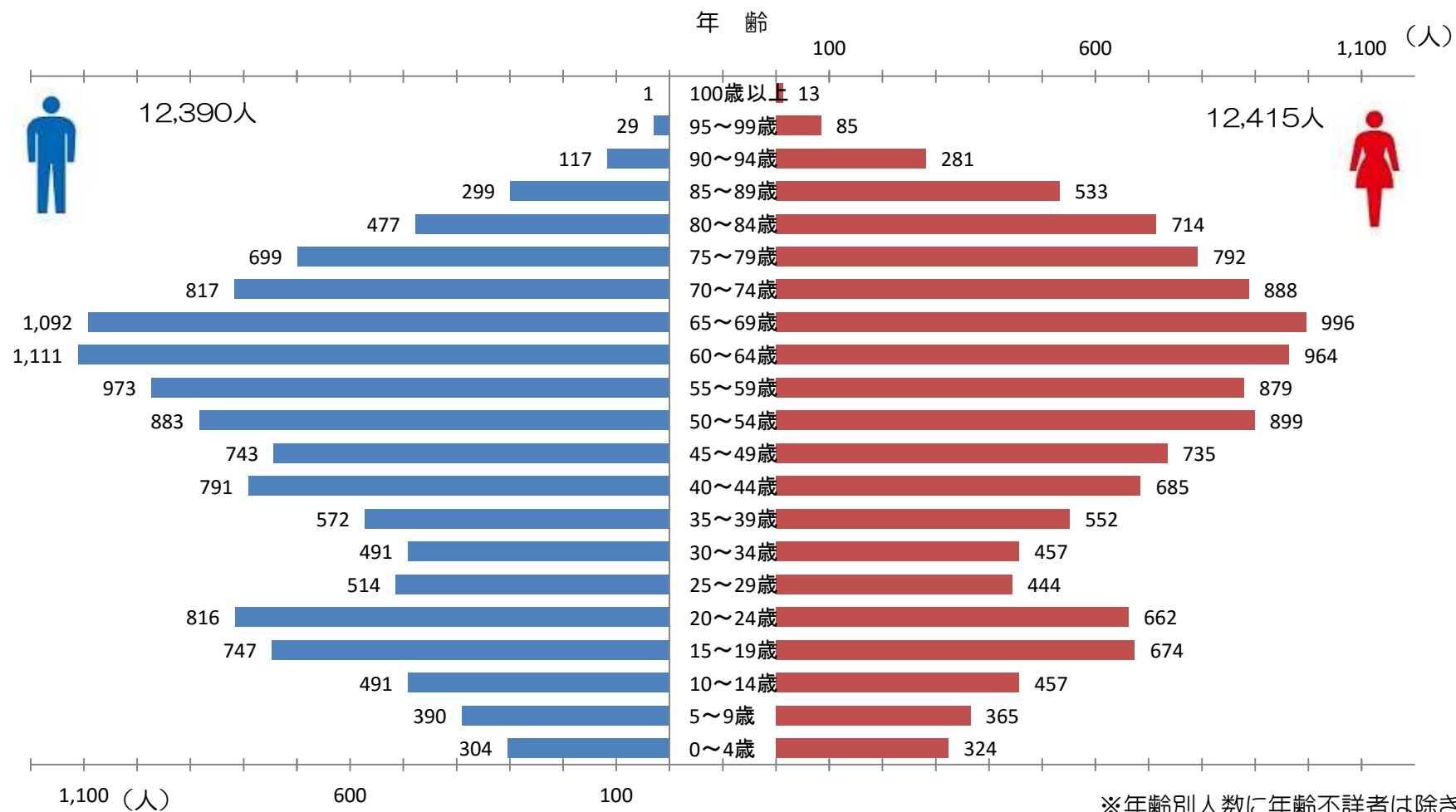
資料：国勢調査

年齢3区分人口の推移 （各年10月1日現在）



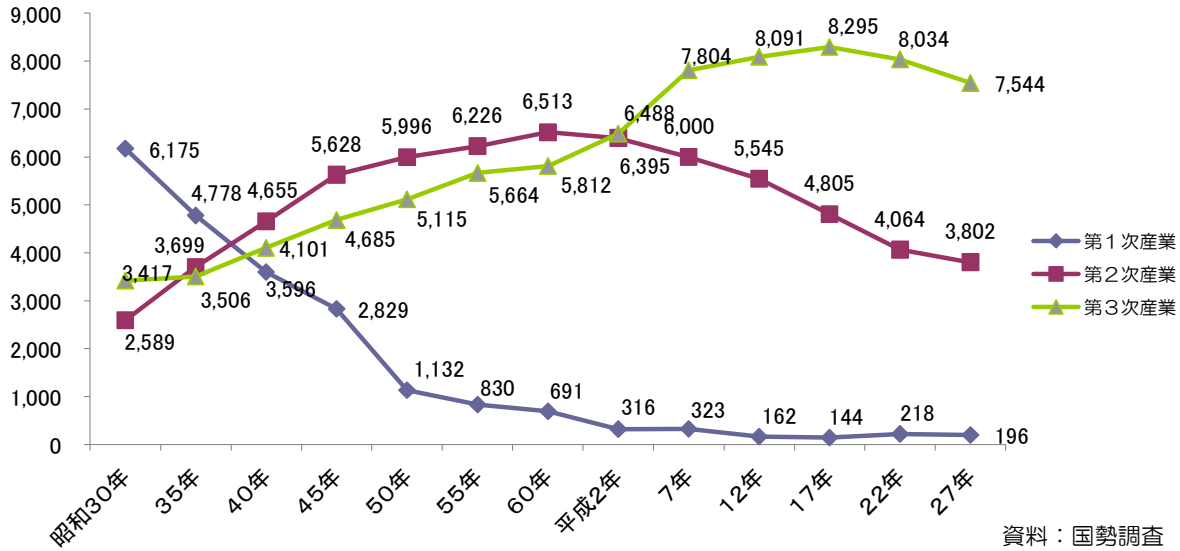
5歳階級別男女別人口（平成27年10月1日現在）

■ 男 ■ 女



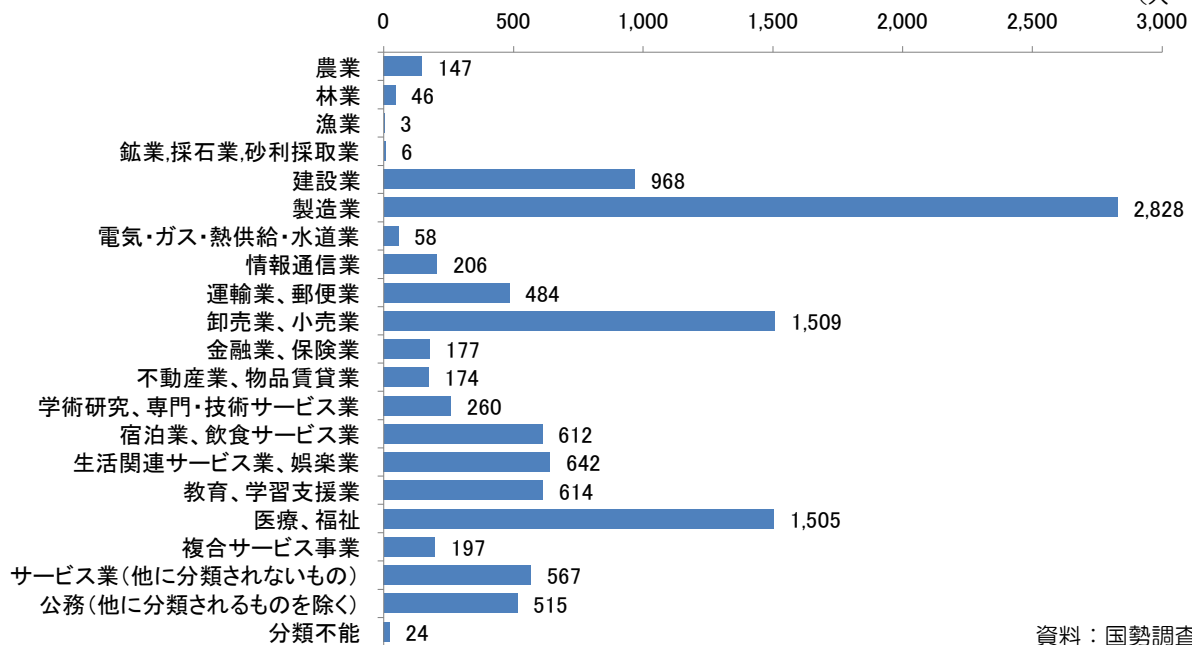
資料：国勢調査

産業別就業者数の推移 (各年10月1日現在)



第1次産業	A農業、林業 B漁業
第2次産業	C鉱業、採石業、砂利採取業 D建設業 E製造業
第3次産業	F電気・ガス・熱供給・水道業 G情報通信業 H運輸業、郵便業 卸売業、小売業 J金融業、保険業 K不動産業、物品賃貸業 L学術研究、専門・技術サービス業 N生活関連サービス業、娯楽業 O教育、学習支援業 P医療、福祉 Q複合サービス事業 Rサービス業（他に分類されないもの） S公務（他に分類されるものを除く）

産業別就業人口 (平成27年10月1日現在)



● 農林業

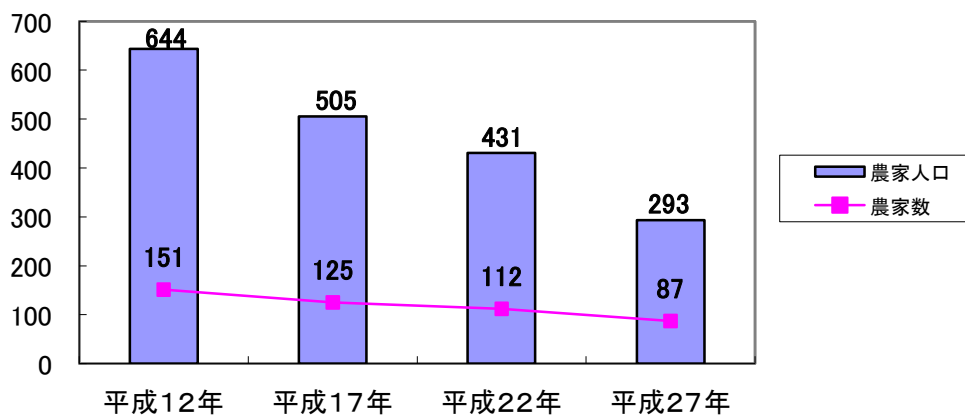
農家数・農家人口の推移

単位：戸

区分 年次	総農家数	販売農家					
		農家人口	農家数	専業農家	兼業農家		
					総数	第1種	第2種
平成12年	1,098	644	151	28	123	4	119
平成17年	1,168	505	125	32	93	4	89
平成22年	1,126	431	112	21	91	9	82
平成27年	946	293	87	29	58	6	52

資料：農林業センサス

農家数・農家人口（販売農家）の推移



資料：農林業センサス

経営耕地面積（販売農家）

単位：戸、a

区分 年次	経営耕地 面積	田		畑		樹園地	
		農家数	面積	農家数	面積	農家数	面積
平成12年	6,524	83	1,710	146	4,164	55	650
平成17年	5,455	72	1,872	117	2,910	47	673
平成22年	5,065	60	1,434	107	3,126	33	505
平成27年	4,300	43	1,000	81	2,800	24	400

資料：農林業センサス

経営耕地面積規模別農家数（販売農家）

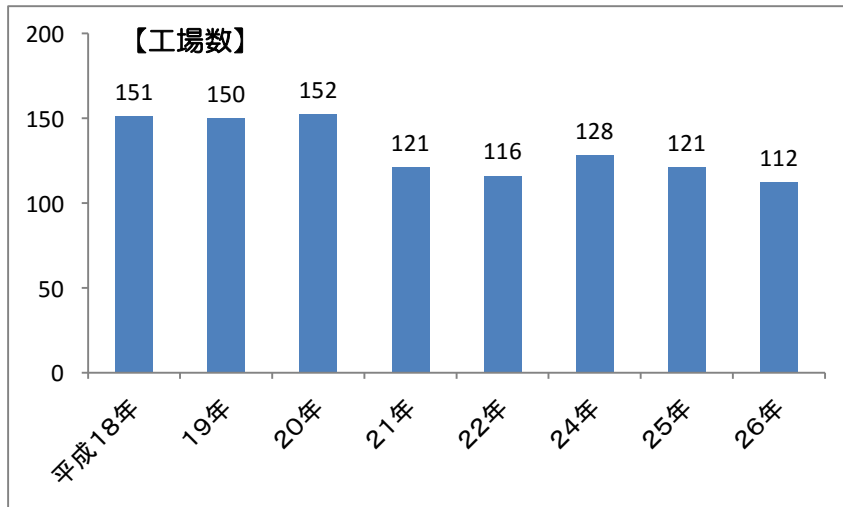
単位：戸

区分 年次	総数	0.5ha未満	0.5～0.9ha	1.0～1.4ha	1.5～1.9ha	2ha以上
平成12年	151	113	33	4	-	1
平成17年	125	98	22	3	1	1
平成22年	112	81	26	3	1	1
平成27年	87	54	27	4	1	1

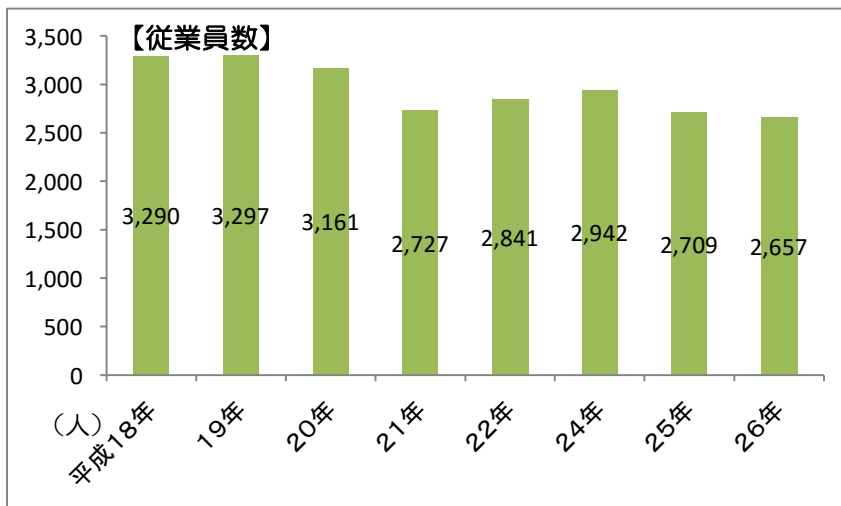
資料：農林業センサス

●商工業

工場数・従業員数の推移（各年12月31日現在）

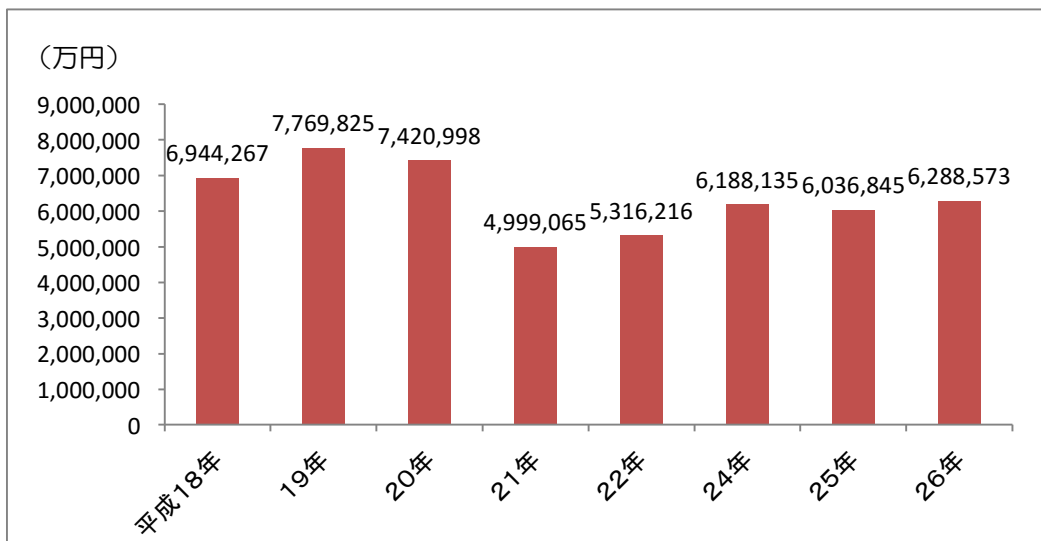


資料：工業統計調査



資料：工業統計調査

製造品出荷額の推移



資料：工業統計調査

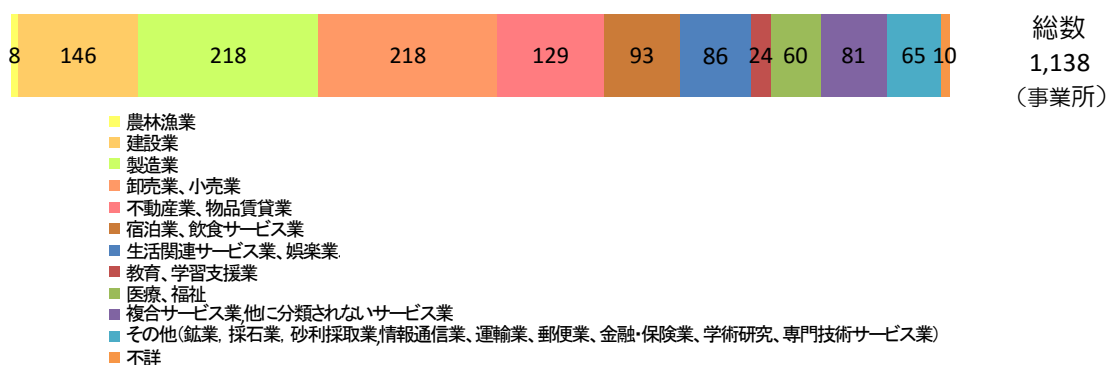
従業員規模別事業所数（平成26年7月1日現在）

規模	事業所数
1～4人	820
5～9人	213
10～19人	114
20～29人	52
30人以上（派遣従業者のみ含む）	69
総数	1,268

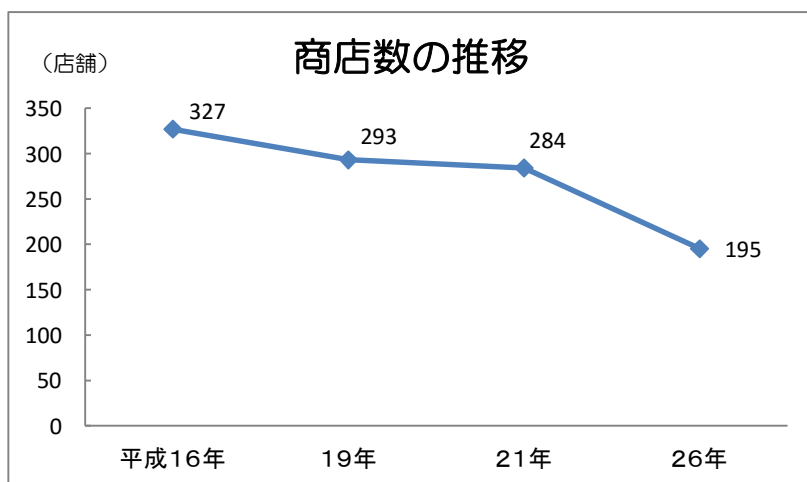
資料：平成26年経済センサス－基礎調査

産業別事業所数・従業者数（平成28年7月1日現在）

【事業所数】

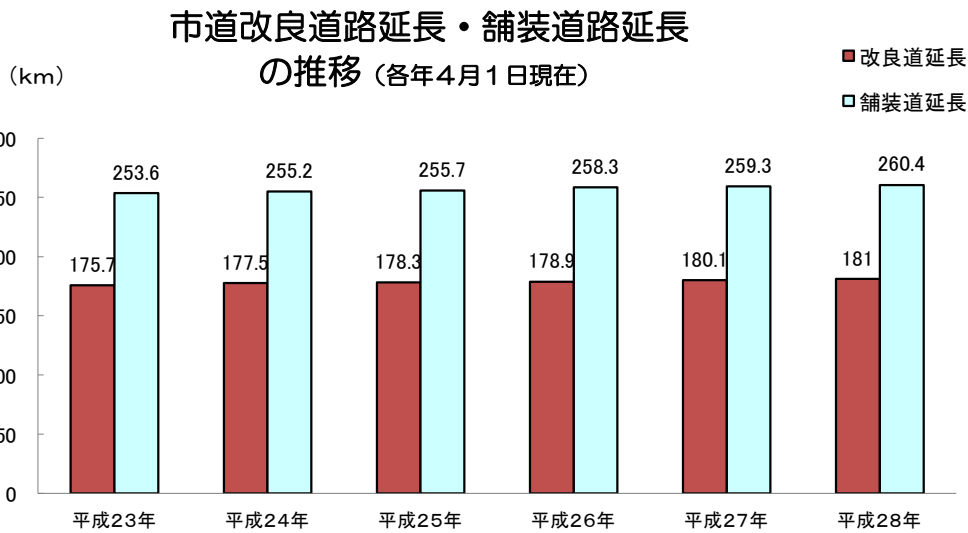
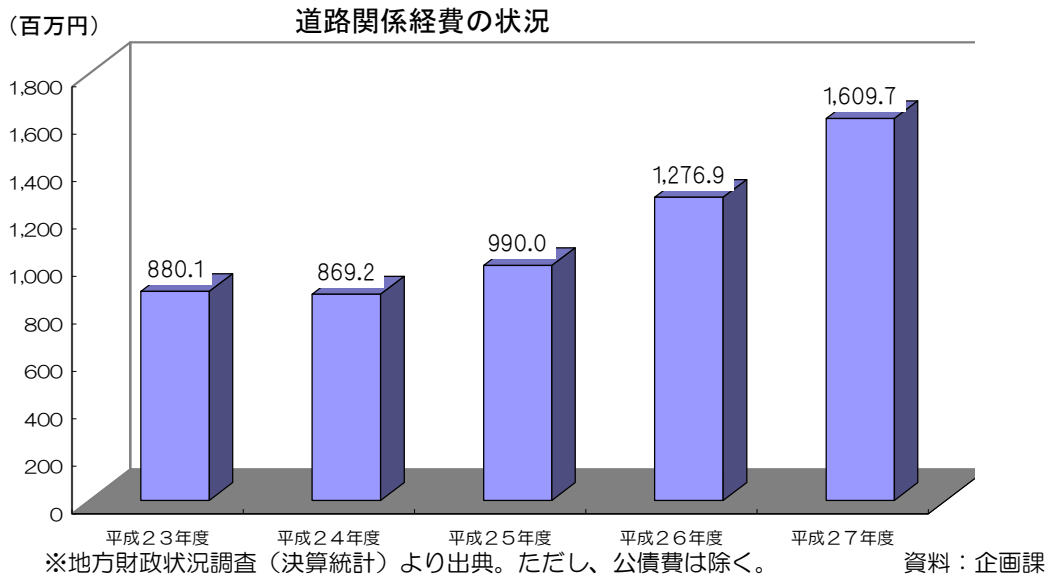


【従業者数】



資料：商業統計調査、経済センサス－基礎調査

※平成16・19年は6月1日現在、平成21・26年は7月1日現在

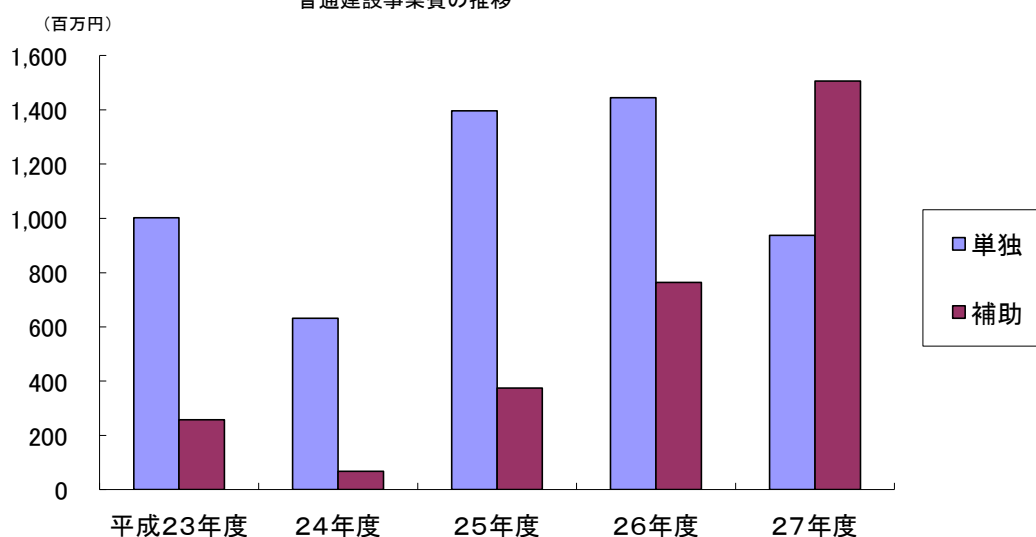


市内の道路延長（平成29年4月1日現在）

区分	国道	県道			市道				合計
		主要地方道	一般県道	計	一般市道	農道	林道	計	
延長[m]	8,472	59,951	15,194	75,145	372,835	49,042	53,682	475,559	559,176
占有率 [%]	1.5%	10.7%	2.7%	13.4%	66.7%	8.8%	9.6%	85.0%	100%

資料：国土交通省甲府河川国道事務所大月出張所、富士東部建設事務所、建設課、経済課

普通建設事業費の推移



資料：企画課

橋りょうの状況 (平成29年4月1日現在)

区分	国道		県道						市道		計	
	橋数	延長 (m)	主要地方道		一般県道		計		橋数	延長 (m)	橋数	延長 (m)
			橋数	延長 (m)	橋数	延長 (m)	橋数	延長 (m)				
永久橋	3	116.6	78	2,324.3	8	392.2	86	2,716.5	248	4,332.0	423	9,881.5
木橋	0	0	0	0	0	0	0	0	10	53	10	53
計	3	116.6	78	2,324.3	8	392.2	86	2,716.5	258	4,385.0	433	9,934.5

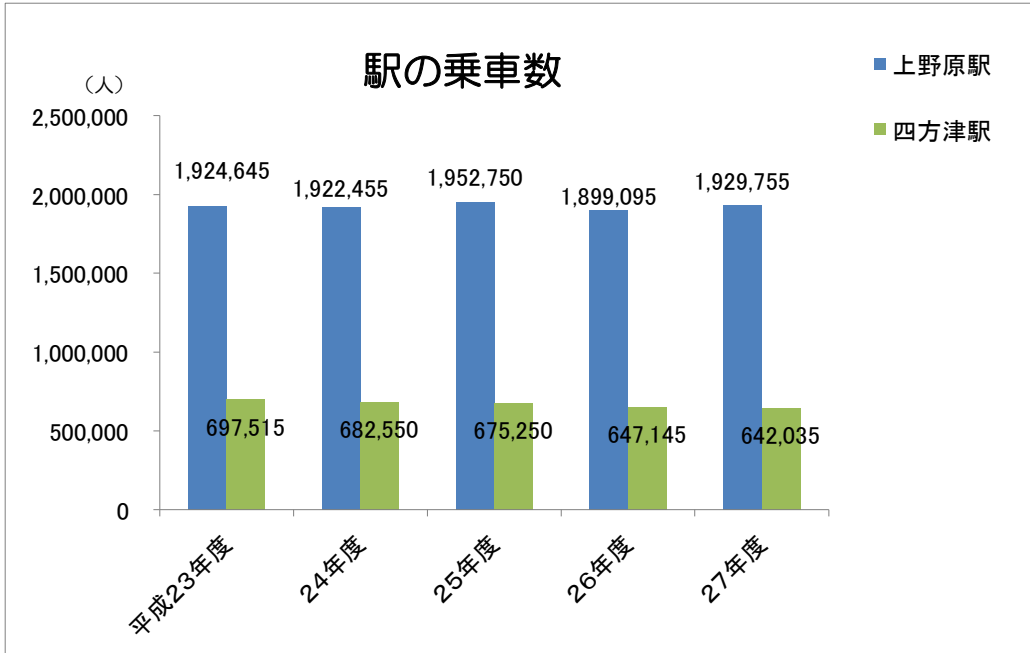
資料：国土交通省甲府河川国道事務所大月出張所、富士東部建設事務所、建設課

目的別普通建設事業費の推移

単位：千円

年度 区分	平成23年度	平成24年度	平成25年度	平成26年度	平成27年度
土木費	266,411	268,923	320,343	847,509	1,228,553
衛生費	164,967	144,918	164,048	183,124	148,671
教育費	122,121	22,221	40,366	138,280	39,474
農林水産業費	89,052	140,186	179,177	85,652	67,195
消防費	55,292	57,973	415,390	1,138,358	85,118
民生費	169,335	40,816	411,186	305,612	718,029
総務費	451,240	79,756	382,864	34,257	191,242
労働費	0	5,294	8,935	0	0
商工費	6,231	16,358	4,859	38,630	21,458
議会費	0	0	0	0	0
合計	1,324,649	776,445	1,927,168	2,771,422	2,499,740

資料：地方財政状況調査（決算統計）より出典



資料：JR.東日本ホームページ

中央自動車道上野原インターチェンジ交通量

単位：台

年度	区分	
	総台数	1日平均台数
平成23年度	2,614,321	7,143
平成24年度	2,702,562	7,404
平成25年度	2,608,348	7,146
平成26年度	2,571,525	7,045
平成27年度	2,592,278	7,083

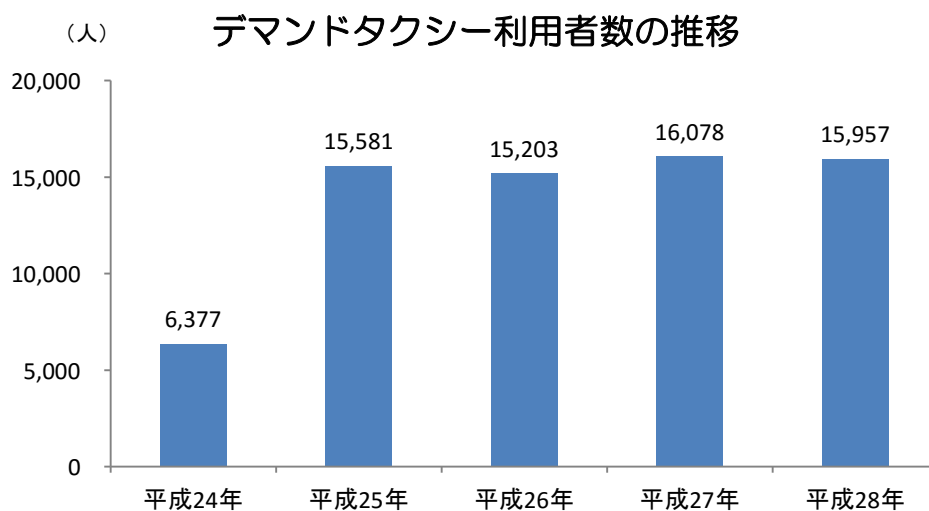
資料：中日本高速道路株式会社八王子支社

車種別自動車保有台数の推移

単位：台

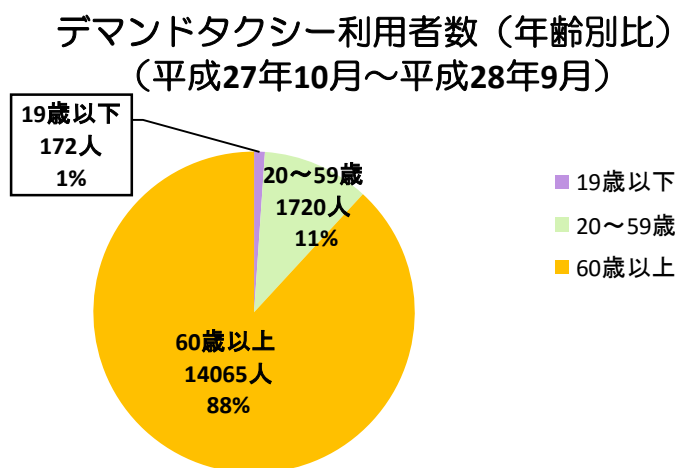
年次	乗用車	トラック	バス	特殊用途車	軽四輪	二輪
平成23年	7,842	827	27	150	6,844	4,725
平成24年	8,292	1,032	26	182	6,962	4,613
平成25年	8,157	978	26	174	7,097	4,509
平成26年	8,069	907	27	159	7,317	4,422
平成27年	7,891	864	25	160	7,472	4,294
平成28年	7,842	827	27	150	7,614	4,249

資料：山梨県統計データバンク、税務課



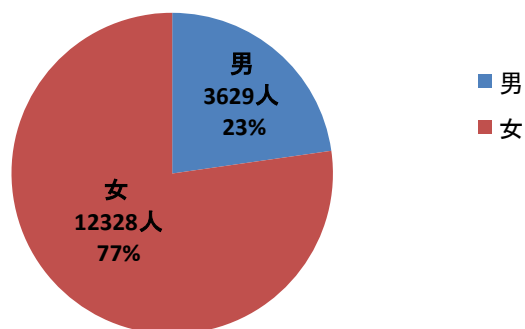
資料：生活環境課

※前年10月～当該年9月の1年間の利用者数。（例：平成24年は平成23年10月～平成24年9月）



資料：生活環境課

デマンドタクシー利用者数（男女別比） （平成27年10月～平成28年9月）

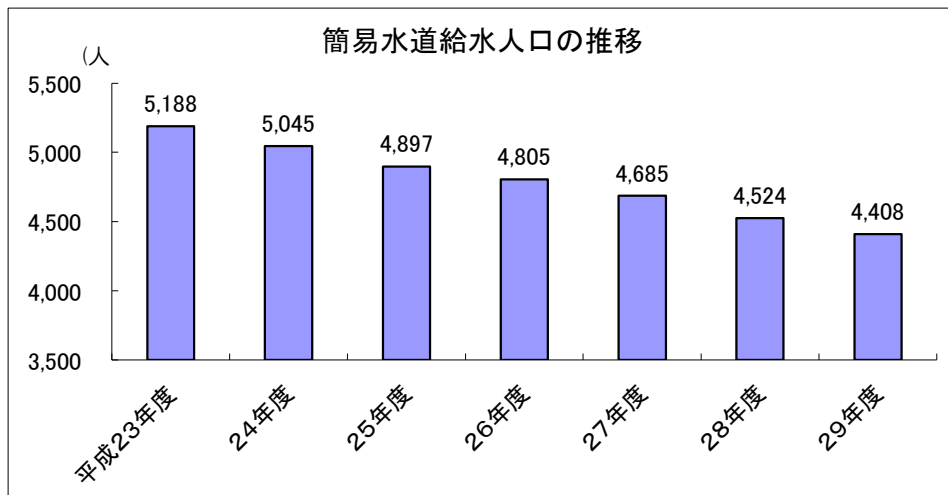


資料：生活環境課

上水道の状況

区分 年度	年間給水量 (千m ³)	年間有収水量 (千m ³)	給水人口 (人)	一人当りの平均使用量	
				年間 (m ³)	一日 (ℓ)
平成24年度	3,020	2,402	19,505	123	337
平成25年度	3,025	2,403	19,251	125	342
平成26年度	2,871	2,323	18,914	123	337
平成27年度	2,826	2,309	8,593	124	339
平成28年度	2,757	2,299	18,347	125	342

資料：東部地域広域水道企業団



資料：生活環境課

「下水道事業計画概要」 (平成29年4月1日現在)

区分	桂川流域下水道	上野原市公共下水道
計画処理区域面積	2,525ha	646.8ha
計画処理人口	77,830人	18,514人
計画汚水量	53,445/日最大	11,617/日最大
事業認可区域面積	1089.88ha	346.4ha

資料：建設課

「上野原市下水道供用開始区域」 (平成29年4月1日現在)

単位：ha

処理区分名	地区名	供用面積
上野原第1処理分区	諏訪・八米・奈須部・先丸を除く上野原地区	153.4
上野原第3-5処理分区	巖地区松留・ハツ沢の一部	74.6
上野原第4処理分区	巖地区コモアしおつ	54.0
上野原第6処理分区	巖地区奥平の一部 (四方津駅下)	5.2
上野原第7処理分区	巖地区川合	10.6
合計		297.8

資料：建設課

「上野原市公共下水道認可区域」（平成29年4月1日現在）

単位：ha

処理区分名	地区名	全体計画	現在認可
上野原第1処理分区	諏訪・八米・奈須部・先丸を除く上野原地区	248.1	180.5
上野原第2処理分区	日野・大柵を除く大鶴地区、上野原地区八米・新田倉及び原の一部	12.2	0.0
上野原第3-1処理分区	新田・田野入及び東区の一部を除く島田地区	79.0	0.0
上野原第3-2処理分区	上野原地区諏訪、島田地区下新田・中新田の一部	28.6	1.8
上野原第3-3処理分区	上野原地区新町の一部、島田地区中新田の一部（上野原駅上）	15.0	0.0
上野原第3-4処理分区	島田地区上新田・中新田の一部	16.2	6.4
上野原第3-5処理分区	巖地区ハツ沢・松留、大鶴地区日野・大柵、上野原地区新田倉の一部	142.0	82.4
上野原第4処理分区	巖地区コモアしおつ・当月・久保・牧野・仲居の一部	80.3	57.8
上野原第5処理分区	大目地区東大野・西大野・高橋・南米沢、巖地区奥平並び仲居の一部	7.5	0.0
上野原第6処理分区	巖地区奥平の一部（四方津駅下）	7.3	6.9
上野原第7処理分区	巖地区川合	10.6	10.6
合計		646.8	346.4

資料：建設課

生活排水処理施設整備の実施状況（平成28年3月31日現在）

下水道施設	11,274
農業集落排水処理施設	0
合併処理浄化槽施設	3,991
衛生処理人口	15,265
生活排水クリーン処理率	62.50%

資料：山梨県ホームページ

※各処理施設の数値は、処理施設の使用人口

※生活排水クリーン処理率とは、総人口のうち、生活排水処理施設が整備されている人口の割合

●市民所得

県・市民所得の比較

※平成27年度のものは平成30年1月以降公表予定なので、公表次第掲載します。

区分 年度	市・県名	総生産(千円)		県・市民所得(分 配)(千円)	1km ² 当たり 総生産(千円)	1人当たり県・市・ 町・村民所得 (千円)
			構成比(%)			
平成17年度	上野原市	84,922,043	2.7	72,948,964	497,639	2,517
	大月市	86,564,662	2.7	76,112,211	308,829	2,465
	甲府市	921,550,889	29.2	608,094,687	4,338,548	3,039
	山梨県	3,154,607,000	100.0	2,449,742,000	706,460	2,770
平成22年度	上野原市	74,837,105	2.4	70,778,530	438,541	2,610
	大月市	75,787,882	2.4	69,224,472	270,381	2,462
	甲府市	859,025,523	27.5	576,015,404	4,044,186	2,895
	山梨県	3,123,259,000	100.0	2,418,143,000	699,440	2,802

資料：平成22年度市町村民経済計算報告(山梨県)

国民健康保険診察状況（各年度末現在）

年 度	区 分			
	件 数(件)	費用額(千円)	保険者負担(千円)	一部負担(千円)
平成23年度	102,150	2,502,273	1,816,562	685,711
平成24年度	108,416	2,478,193	1,799,520	678,673
平成25年度	102,191	2,511,475	1,825,508	685,967
平成26年度	101,130	2,561,531	1,867,014	694,517
平成27年度	99,403	2,638,053	1,925,720	712,333

資料：市民課

国民健康保険助産葬祭費給付の状況（各年度末現在）

年 度	区 分					
	助産給付			葬祭給付		
	件 数	一件当りの額	総 額	件 数	一件当りの額	総 額
	件	円	千円	件	円	千円
平成23年度	13	420,000	5,460	42	50,000	2,100
平成24年度	21	420,000	8,820	55	50,000	2,750
平成25年度	23	420,000	9,630	49	50,000	2,450
平成26年度	24	420,000	10,080	54	50,000	2,700
平成27年度	18	420,000	7,436	55	50,000	2,750
平成28年度	15	420,000	5,875	55	50,000	2,750

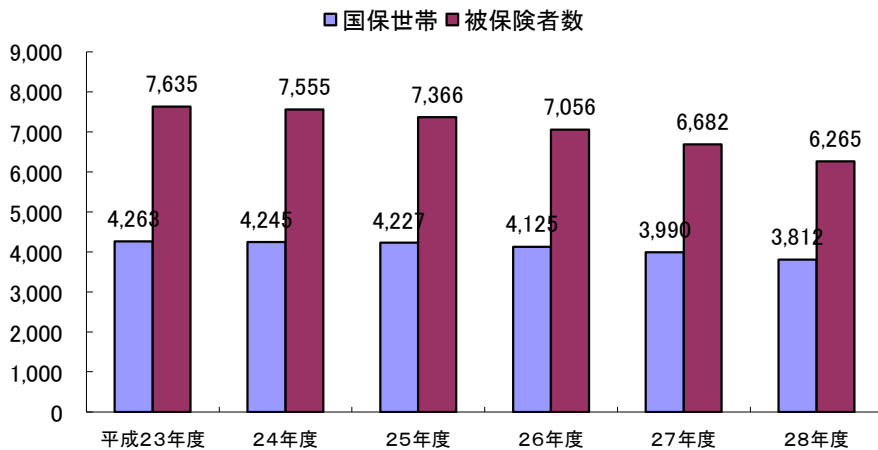
資料：市民課

国民健康保険高額療養費給付状況（各年度末現在）

年 度	平成23年度	平成24年度	平成25年度	平成26年度	平成27年度
件数(件)	3,170	3,415	3,509	3,800	4,221
金額(円)	231,548,898	228,905,200	227,030,687	236,243,472	276,939,950

資料：市民課

国民健康保険加入者の推移
（各年度4月1日現在）



資料：市民課

介護認定結果

区分 年度	第1号被保険者数			要支援		要介護1		要介護2		要介護3		要介護4		要介護5		合計	
	人数 (人)	人数 (人)	比率 (%)	人数 (人)	比率 (%)	人数 (人)	比率 (%)	人数 (人)	比率 (%)	人数 (人)	比率 (%)	人数 (人)	比率 (%)	人数 (人)	比率 (%)	人数 (人)	比率 (%)
平成23年度	7039	175	2.5	171	2.5	239	3.4	173	2.5	176	2.6	150	2.2	1084	15.4		
平成24年度	7236	213	3	191	2.7	230	3.2	181	2.6	188	2.6	130	1.8	1133	15.7		
平成25年度	7430	186	2.6	226	3.1	232	3.2	172	2.4	184	2.5	127	1.8	1127	15.2		
平成26年度	7658	184	2.5	219	2.9	255	3.4	216	2.9	155	2.1	132	1.8	1161	15.2		
平成27年度	7892	184	2.4	231	3	240	3.1	226	2.9	166	2.2	133	1.7	1180	15		
平成28年度	8045	197	2.5	259	3.3	252	3.2	235	3	180	2.3	125	1.6	1248	15.6		

※第1号被保険者とは65歳以上高齢者のこと

資料：長寿健康課

拠出年金被保険者数と免除状況（平成29年3月末現在）

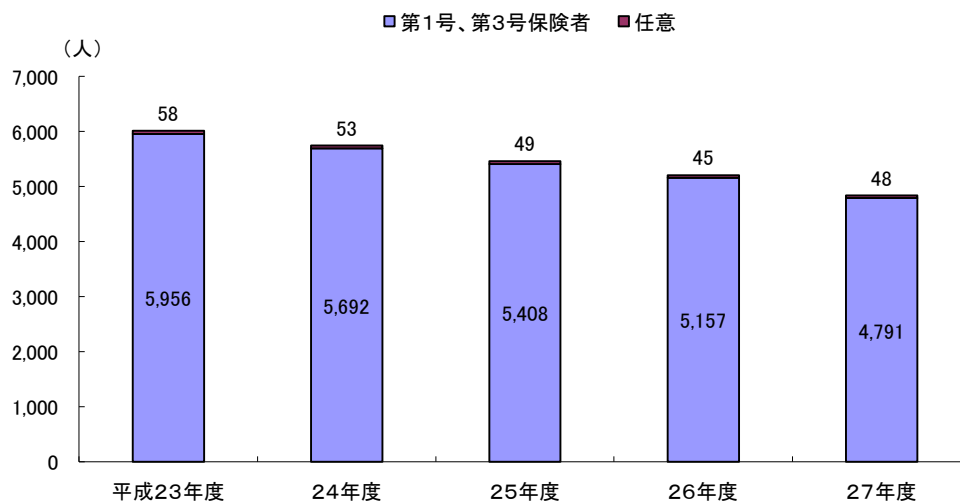
被保険者数(人) 第1号、第3号被保険者	付加年金 加入者数	免除者数(人)		
		法定免除	申請免除	計
4,394	127	204	273	477

資料：日本年金機構

※ 第1号被保険者とは20歳以上の自営業者、学生等会社で働いていない人

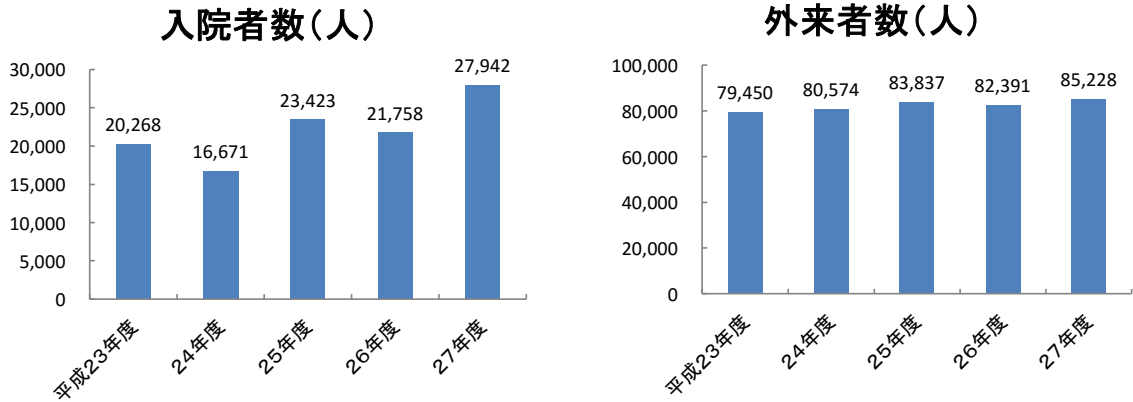
※ 第3号被保険者とは会社員や公務員のなどの被扶養配偶者

拠出年金被保険者の推移



資料：日本年金機構

市立病院の利用者数の推移



資料：長寿健康課

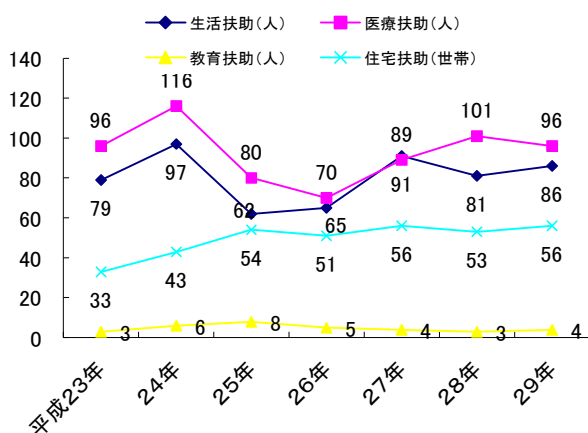
医療施設の状況

区分	施設数				医師数(人)/ 歯科医師数(人)	看護師数(人)	病床数(床)
	総数	公立	法人	個人			
病院	2	1	1	-	13	97	395
診療所	18	3	5	10	14	17	-
歯科診療所	12	-	3	9	18	-	-
あん摩・はり・きゅう	17	-	-	17	-	-	-
柔道整復	13	-	-	13	-	-	-
合計	62	4	9	49	45	114	395

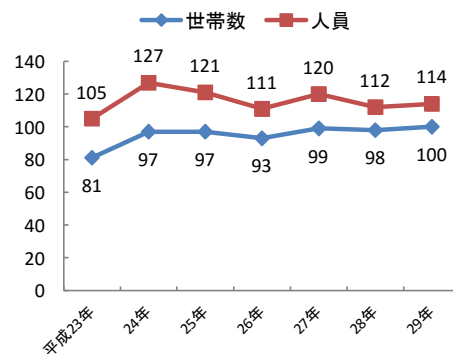
資料：富士・東部保健福祉事務所

- ※ 医療施設数は平成27年3月31日現在
- ※ 医師数、歯科医師数、看護師数は平成26年12月31日現在
- ※ 医師数は非常勤除く
- ※ 病床数は平成27年3月31日現在

生活保護状況の推移(各年4月1日現在)

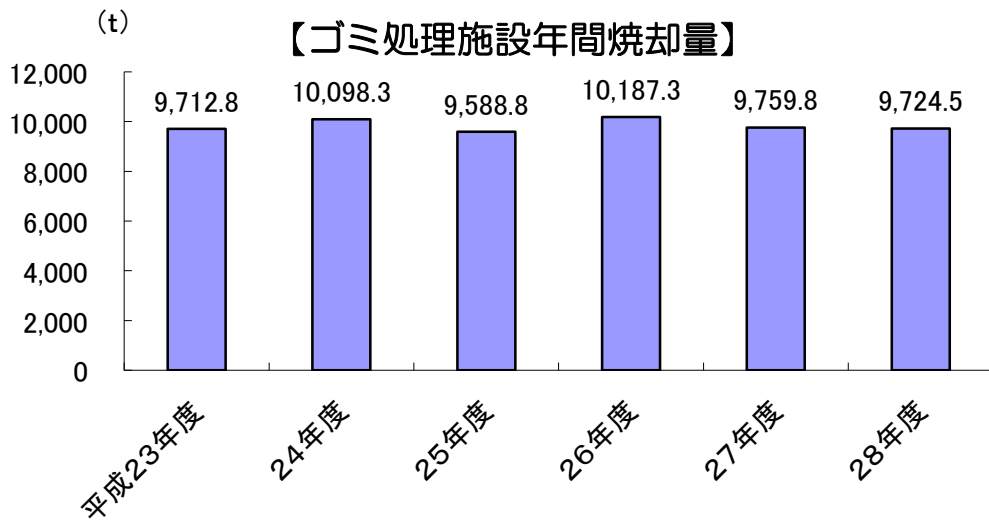


生活保護世帯数及び人員 (各年4月1日現在)

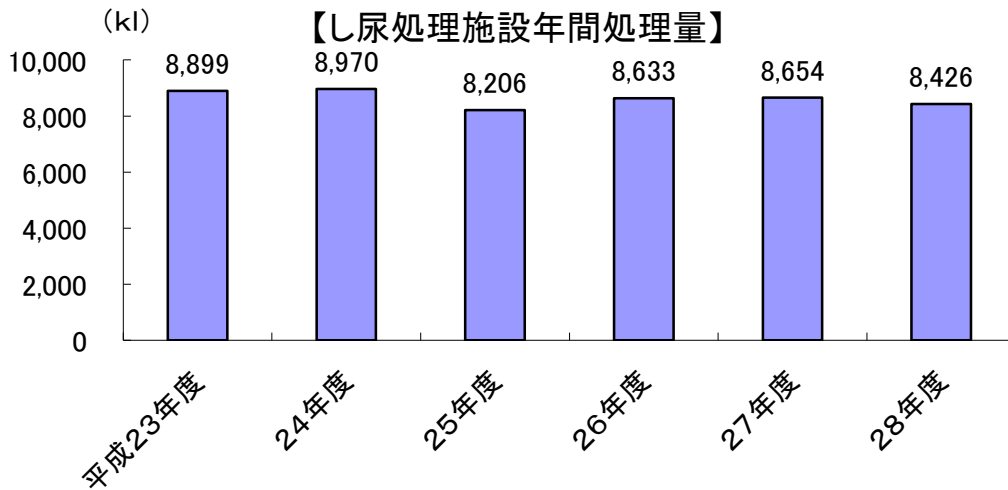


資料：市福祉事務所

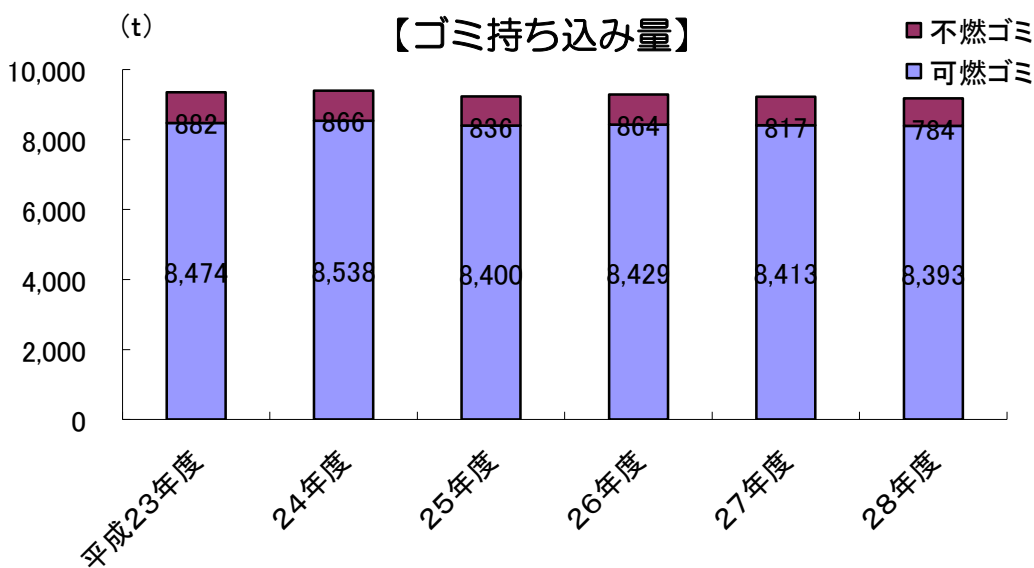
ごみ持ち込み量・し尿処理状況の推移



資料：生活環境課



資料：生活環境課



資料：生活環境課

●教育・文化・スポーツ

保育所・幼稚園入所者数の推移（各年度4月1日現在）

単位：人

区分	年度	平成23年度	平成24年度	平成25年度	平成26年度	平成27年度	平成28年度	平成29年度
大目保育所		7	0	0	0	—	—	—
甲東保育所		14	10	11	12	—	—	—
桐原保育所		4	4	6	8	7	6	6
西原保育所		5	3	0	0	0	0	0
巖保育所		71	58	58	67	—	—	—
島田保育所		35	38	41	36	36	29	—
上野原第1保育所		89	87	72	82	79	71	—
上野原第2保育所		58	55	58	48	48	53	—
秋山保育所		35	24	24	18	21	18	22
沢松幼稚園		40	38	33	27	12	13	—
巖こども園		—	—	—	—	87	93	98
上野原こども園		—	—	—	—	—	—	143

資料：福祉課、教育委員会

学童保育状況(平成29年度)

名称	人数(人)
ありんこ第一クラブ	42
ありんこ第二クラブ	42
ありんこ第三クラブ	42
コモコモクラブ1	44
コモコモクラブ2	44
かぜのこクラブ	9
あおぞらクラブ	5
合計	228

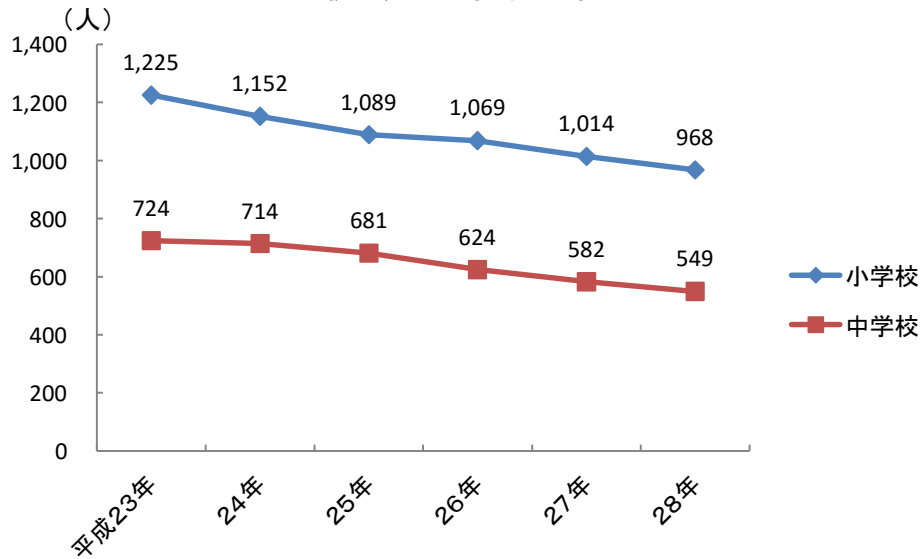
資料：福祉課

乳幼児医療費助成金給付状況

年度	区分	助成件数	助成金額(円)
平成23年度		33,770	65,307,743
平成24年度		32,828	64,292,293
平成25年度		31,164	62,550,237
平成26年度		28,881	56,847,344
平成27年度		28,114	56,695,957
平成28年度		27,860	56,716,774

資料：福祉課

児童・生徒数の推移(各年5月1日現在)



資料：教育委員会

学校別児童・生徒数の推移(各年5月1日現在)

学校名	年次					
	平成23年	平成24年	平成25年	平成26年	平成27年	平成28年
大鶴小学校	32	-	-	-	-	-
島田小学校	77	64	57	50	58	46
上野原小学校	588	590	547	531	495	476
桐原小学校	21	-	-	-	-	-
西原小学校	21	15	17	13	10	10
秋山小学校	83	80	73	73	59	55
上野原西小学校	403	403	395	402	392	381
合計	1225	1152	1089	1069	1014	968
島田中学校	49	39	29			
上野原中学校	379	395	383	359	337	302
秋山中中学校	57	52	49	38	37	34
上野原西中学校	239	228	220	227	208	213
合計	724	714	681	624	582	549

資料：教育委員会

図書の貸出し状況

単位：冊

区分 \ 年度	平成23年度	平成24年度	平成25年度	平成26年度	平成27年度	平成28年度
小・中学生	16,661	16,079	15,146	16,266	16,771	16,361
高校生	827	936	820	1,551	1,152	803
大学生	1,495	1,795	1,077	1,087	1,603	1,636
一般	55,702	52,996	54,445	55,268	57,331	56,849
合計	74,685	71,806	71,488	74,172	76,857	75,649

資料：市立図書館

図書館の蔵書数（平成29年4月1日現在）

単位：冊、%

区分 \ 分類別	総記	宗教哲学	歴史地理	社会科学	自然科学	工業	産業	芸術	語学	文学	合計	構成比
一般図書	1,612	2,351	6,890	7,012	4,564	4,561	1,959	5,619	1,305	56,040	91,913	70.98
児童図書	411	359	1,608	1,368	2,971	1,251	734	1,682	563	26,639	37,586	29.02
合計	2,023	2,710	8,498	8,380	7,535	5,812	2,693	7,301	1,868	82,679	129,499	100
構成比	1.56	2.09	6.56	6.47	5.82	4.49	2.08	5.64	1.44	63.85	100	

資料：市立図書館

市民プール利用者状況の推移

区分 \ 年度	平成23年度	平成24年度	平成25年度	平成26年度	平成27年度	平成28年度
プール	10,392	11,345	10,281	8,602	10,693	11,019
サウナ	5,140	4,503	4,143	3,251	4,375	3,812
サウナセット	240	265	333	302	477	310
スイミング	3,021	18,811	17,410	13,717	16,907	16,301
トレーニングルーム	17,080	3,095	3,047	3,111	3,486	3,816
利用者総数	35,873	38,019	35,214	28,983	35,938	35,258

資料：市民プール

普通一般会計歳入決算の推移

単位：千円

区分 年度	市税	地方譲与税	利子割交付金	配当割交付金	株式等譲渡所得割交付金	地方消費税交付金	ゴルフ場利用 税交付税	特別地方消費 税交付金	自動車取得税 交付金	地方特例 交付金	地方交付税
平成23年度	3,293,102	96,809	9,831	6,129	1,466	249,566	111,230	0	28,539	42,071	3,816,029
平成24年度	3,253,922	107,899	7,145	6,486	1,461	244,242	116,251	0	35,974	13,169	3,781,059
平成25年度	3,214,420	100,663	6,691	12,357	19,144	242,160	116,078	0	31,679	12,000	3,934,473
平成26年度	3,179,482	97,960	6,167	22,859	13,354	297,943	106,294	0	15,407	9,308	3,750,240
平成27年度	3,143,481	102,364	5,653	17,449	16,057	504,271	113,375	0	22,515	8,748	3,850,397

区分 年度	交通安全対策 特別交付金	分担金及び 負担金	寄附金	使用料及び 手数料	国庫支出金	県支出金	財産収入	繰入金	繰越金	諸収入	市（町）債	合計
平成23年度	4,626	74,103	4,160	222,325	871,831	762,523	18,826	260,529	379,853	146,552	1,233,900	11,634,000
平成24年度	4,428	89,680	150	220,809	708,201	1,049,364	26,419	289,921	202,019	135,539	1,153,600	11,447,738
平成25年度	4,259	128,296	103,216	215,521	893,961	688,344	480,451	449,604	292,014	163,971	1,442,600	12,551,902
平成26年度	3,361	63,094	3,685	199,994	1,148,948	614,308	22,458	101,432	346,515	206,040	2,322,100	12,530,949
平成27年度	3,333	110,737	2,840	195,251	1,559,635	586,793	166,523	324,480	413,766	161,145	1,359,000	12,667,813

資料：企画課

※ 地方財政状況調査（決算統計）より出典

※ 普通会計とは、地方公共団体間の比較や時系列比較が可能となるように地方財政統計上、統一的に用いられる会計区分で、全会計から公営事業会計を除外したものです。

普通会計目的別歳出決算の推移

単位：千円

区分 年度	議会費	総務費	民生費	衛生費	労働費	農林水産業費	商工費	土木費
平成23年度	160,965	1,928,506	3,047,042	1,390,410	84,467	185,676	122,444	816,745
平成24年度	149,274	1,373,988	2,823,536	2,181,597	51,474	255,571	123,975	811,866
平成25年度	146,235	2,568,156	3,139,904	1,216,165	24,472	294,264	97,822	977,083
平成26年度	152,307	1,258,166	3,237,403	1,302,021	10,930	244,026	124,121	1,436,345
平成27年度	140,939	1,811,334	3,569,573	1,279,948	11,225	216,958	177,752	1,852,031

区分 年度	消防費	教育費	災害復旧費	公債費	諸支出金	前年度 繰上充用金	合計
平成23年度	611,240	1,026,067	50,780	2,007,639	0	0	11,431,981
平成24年度	555,127	885,377	21,592	1,922,347	0	0	11,155,724
平成25年度	933,513	862,242	16,275	1,929,256	0	0	12,205,387
平成26年度	1,666,543	955,883	0	1,729,438	0	0	12,117,183
平成27年度	616,132	866,875	1,728	1,632,926	0	0	12,177,421

資料：企画課

※ 地方財政状況調査（決算統計）より出典

※ 普通会計とは、地方公共団体間の比較や時系列比較が可能となるように地方財政統計上、統一的に用いられる会計区分で、全会計から公営事業会計を除外したものです。

一般会計性質別歳出決算の推移

単位：千円

区分 年度	人件費	扶助費	公債費	物件費	維持補修費	補助費等	積立金	投資及び出資金	貸付金	繰出金
平成23年度	2,126,981	1,273,580	2,007,639	1,791,559	50,244	906,291	494,546	39,492	1,000	1,365,220
平成24年度	2,016,878	1,258,667	1,922,347	1,831,036	60,113	880,601	260,922	790,094	1,000	1,336,029
平成25年度	1,977,727	1,237,942	1,929,256	1,723,696	207,724	726,205	1,130,423	21,947	0	1,307,024
平成26年度	1,972,125	1,312,171	1,729,438	1,890,691	116,823	797,110	94,595	48,966	1,420	1,382,422
平成27年度	2,073,299	1,270,039	1,632,926	1,915,937	129,463	851,833	387,735	46,304	180	1,368,237

区分 年度	投資的経費								合計
	普通建設事業					災害復旧事業	失業対策事業	小計	
	補助	単独	県営事業 負担金	同級他団体施 行事業負担金	計				
平成23年度	257,665	1,002,013	64,971	0	1,324,649	50,780	0	1,375,429	11,431,981
平成24年度	67,527	631,808	77,110	0	776,445	21,592	0	798,037	11,155,724
平成25年度	373,998	1,396,225	155,405	1,540	1,927,168	16,275	0	1,943,443	12,205,387
平成26年度	763,388	1,444,803	58,099	505,132	2,771,422	0	0	2,771,422	12,117,183
平成27年度	1,506,010	937,251	56,479	0	2,499,740	1,728	0	2,501,468	12,177,421

資料：企画課

※ 普通会計とは、地方公共団体間の比較や時系列比較が可能となるように地方財政統計上、統一的に用いられる会計区分で、全会計から公営事業会計を除外したものです。

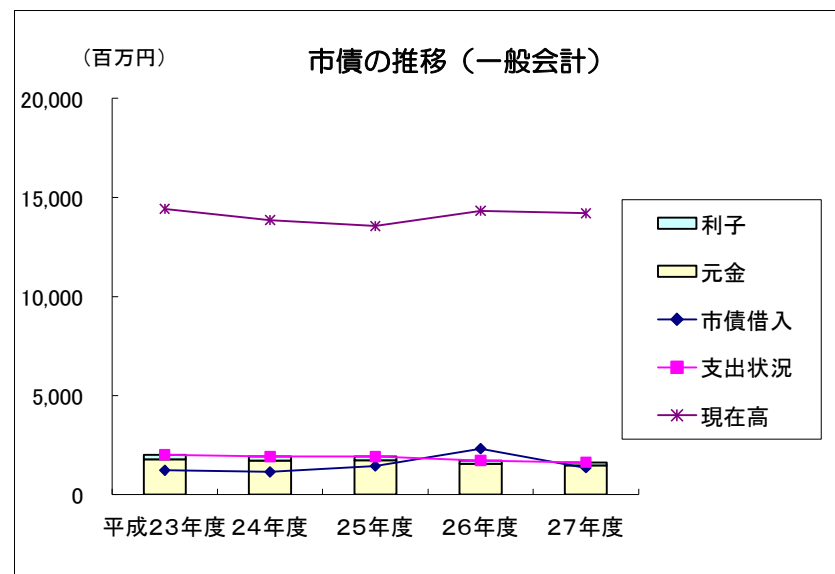
※ 地方財政状況調査（決算統計）より出典

公営企業会計・特別会計歳出決算（平成27年度）

単位：千円

会計別		決算額
公営企業会計	水道事業（東部地域広域水道企業団）	2,758,081
	病院事業	561,729
	合計	3,319,810
特別会計	国民健康保険	3,694,193
	後期高齢者医療	512,833
	介護保険	2,052,735
	介護サービス事業	5,531
	公共下水道事業	696,461
	簡易水道事業	85,967
	教育奨励資金	542
	財産区	30,235
	小金沢土室山恩賜県有財産 保護組合西原分収益事業	10
	合計	7,078,507

資料：企画課



市債の推移（一般会計）

単位：千円

年度	区分	平成23年度	平成24年度	平成25年度	平成26年度	平成27年度
市債借入		1,233,900	1,153,600	1,442,600	2,322,100	1,359,000
支出状況		2,007,639	1,922,347	1,929,256	1,729,438	1,632,926
元金		1,779,537	1,713,408	1,740,175	1,559,704	1,480,229
利子		228,102	208,939	189,081	169,734	152,697
現在高		14,418,955	13,859,147	13,561,572	14,323,968	14,202,739

※地方財政状況調査（決算統計）より出典

資料：企画課

市税の収入内訳の推移

単位：千円

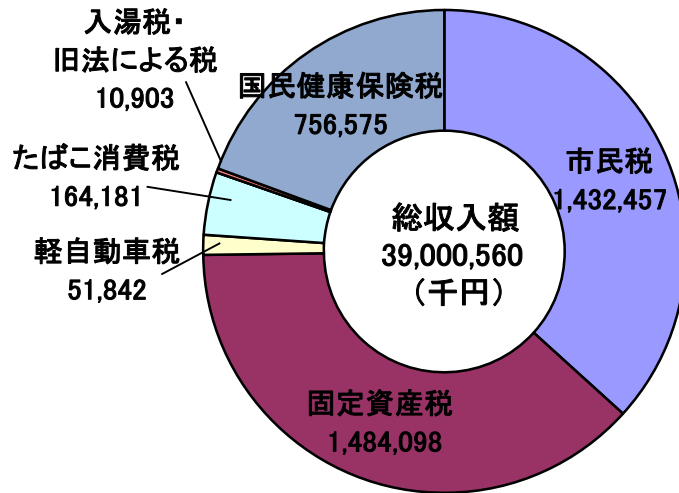
区分 年度	総収入額			市民税			固定資産税			軽自動車税		
	調定済額	収入済額	徴収率 (%)	調定済額	収入済額	徴収率 (%)	調定済額	収入済額	徴収率 (%)	調定済額	収入済額	徴収率 (%)
平成23年度	4,538,780	3,912,117	86.2%	1,611,059	1,459,978	90.6%	1,767,627	1,605,444	90.8%	53,570	47,192	88.1%
平成24年度	4,654,595	3,978,879	85.5%	1,690,256	1,532,128	90.6%	1,692,581	1,514,929	89.5%	55,382	48,463	87.5%
平成25年度	4,573,974	3,940,308	86.1%	1,610,168	1,473,386	91.5%	1,679,689	1,509,253	89.9%	56,189	49,267	87.7%
平成26年度	4,551,455	3,961,284	87.0%	1,545,613	1,426,793	92.3%	1,682,171	1,521,285	90.4%	57,584	51,174	88.9%
平成27年度	4,450,806	3,900,056	87.6%	1,542,186	1,432,457	92.9%	1,620,321	1,484,098	91.6%	57,876	51,842	89.6%

単位：千円

区分 年度	たばこ消費税			特別土地保有税			入湯税・旧法による税			国民健康保険税		
	調定済額	収入済額	徴収率 (%)	調定済額	収入済額	徴収率 (%)	調定済額	収入済額	徴収率 (%)	調定済額	収入済額	徴収率 (%)
平成23年度	168,284	168,284	100.0%	34,698	0	0.0%	12,203	12,203	100.0	891,339	619,016	69.4%
平成24年度	158,348	158,348	100.0%	34,698	0	0.0%	11,215	54	0.5%	1,012,115	724,957	71.6%
平成25年度	170,411	170,411	100.0%	34,698	0	0.0%	22,211	12,103	54.5%	1,000,608	725,888	72.5%
平成26年度	167,126	167,126	100.0%	30,720	0	0.0%	23,063	13,105	56.8%	1,045,178	781,801	74.8%
平成27年度	164,181	164,181	100.0%	30,720	0	0.0%	20,701	10,903	52.7%	1,014,821	756,575	74.6%

資料：税務課

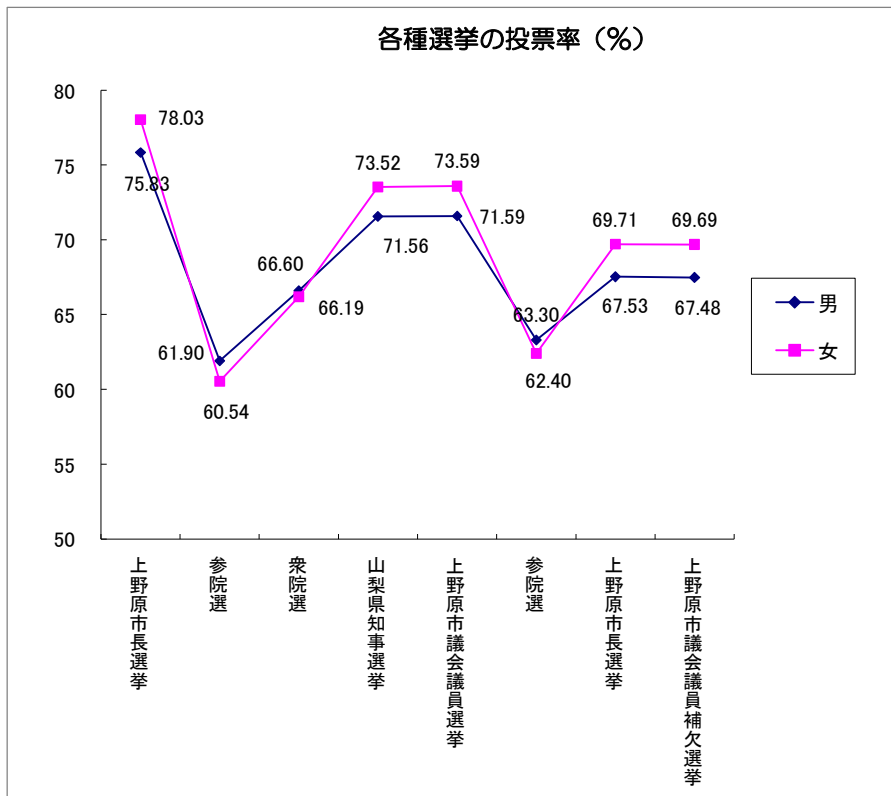
市税収入内訳(平成27年度)



各種選挙の投票率

年月日	選挙名	有権者数(人)			投票者数(人)			投票率(%)		
		総数	男	女	総数	男	女	総数	男	女
H25.2.17	上野原市長選挙	21,617	10,694	10,923	16,632	8,109	8,523	76.94	75.83	78.03
H25.7.21	参院選	21,734	10,760	10,974	13,304	6,660	6,644	61.21	61.90	60.54
H26.12.14	衆院選	21,334	10,567	10,767	14,165	7,038	7,127	66.40	66.60	66.19
H27.1.25	山梨県知事選挙	21,142	10,472	10,670	15,339	7,494	7,845	72.55	71.56	73.52
H27.1.25	上野原市議会議員選挙	21,129	10,468	10,661	15,339	7,494	7,845	72.60	71.59	73.59
H28.7.10	参院選	21,306	10,560	10,746	13,389	6,684	6,705	62.84	63.30	62.40
H29.2.19	上野原市長選挙	20,970	10,402	10,568	14,391	7,024	7,367	68.63	67.53	69.71
H29.2.19	上野原市議会議員補欠選挙	20,970	10,402	10,568	14,384	7,019	7,365	68.59	67.48	69.69

資料：総務課



資料：総務課

地区別選挙人名簿登録者数の推移 (平成28年9月1日現在)

単位：人

	大目	甲東	巖	大鶴	島田	上野原	柵原	西原	秋山	合計
男	401	452	2,470	443	918	4,300	476	298	774	10,532
女	451	449	2,555	465	930	4,367	461	254	760	10,692
計	852	901	5,025	908	1,848	8,667	937	552	1,534	21,224

資料：総務課

● 消防・救急

消防水利の状況（平成28年4月1日現在）

区分 分団名	部数(部)	消防団員 数(人)	現有消防ポンプ数		現有防火水槽数					消火栓数
			ポンプ 自動車 (台)	小型動力 ポンプ付 載車(台)	総数(基)	耐震性防火水槽(基)				
						39㎡以下	40～59㎡	60～99㎡	100㎡以上	
大目	5	78	3	2	43	4	22	14	3	53
甲東	7	109	1	6	49	4	35	9	1	58
巖	6	88	3	3	66	4	45	14	3	112
大鶴	4	50	3	1	39	1	30	7	1	29
島田	3	70	2	1	46	3	26	14	3	71
上野原	5	115	4	4	74	8	37	13	16	144
桐原	8	106	4	5	83	10	57	15	1	54
西原	5	77	1	5	45	4	28	12	1	62
秋山第一	3	95	0	9	35	0	33	0	2	81
秋山第二	3	86	1	7	28	0	26	1	1	80
本団		33								
合計	49	907	22	43	508	38	339	99	32	744

資料：消防年報

火災状況

区分 年次	火災発生件数					焼損棟数				火災損害額 (千円)
	総数	建物	林野	車両	その他	全焼	半焼	部分焼	ほや	
平成23年	13	6	0	4	3	4	0	2	4	12,307
平成24年	11	7	0	2	2	8	1	5	4	34,893
平成25年	9	4	0	4	1	5	1	7	3	102,917
平成26年	13	2	2	1	8	1	0	1	0	201,275
平成27年	9	1	1	2	5	0	0	1	1	10,452

資料：消防年報

原因別出火件数（平成27年中）

原因	件数
たばこ	1
こんろ	1
アルコールこんろ	1
排気管	1
配電線(高圧線)	1
落雷	1
マッチ・ライター	1
放火の疑い	1
不明	1
合計	9

資料：消防年報

救急出動状況の推移

単位：件

区分 年次	火災事故	交通事故	労働災害 事故	運動競技 事故	一般負傷	加害事故	自損事故	急病	水難事故	自然災害 事故	その他	合計
平成23年	2	147	12	7	185	4	16	785	0	0	70	1,228
平成24年	1	116	12	11	189	5	15	817	1	0	72	1,239
平成25年	1	104	14	10	194	7	7	784	1	0	82	1,204
平成26年	1	113	10	7	204	3	10	805	0	0	87	1,240
平成27年	1	102	16	9	223	6	17	774	0	0	90	1,238

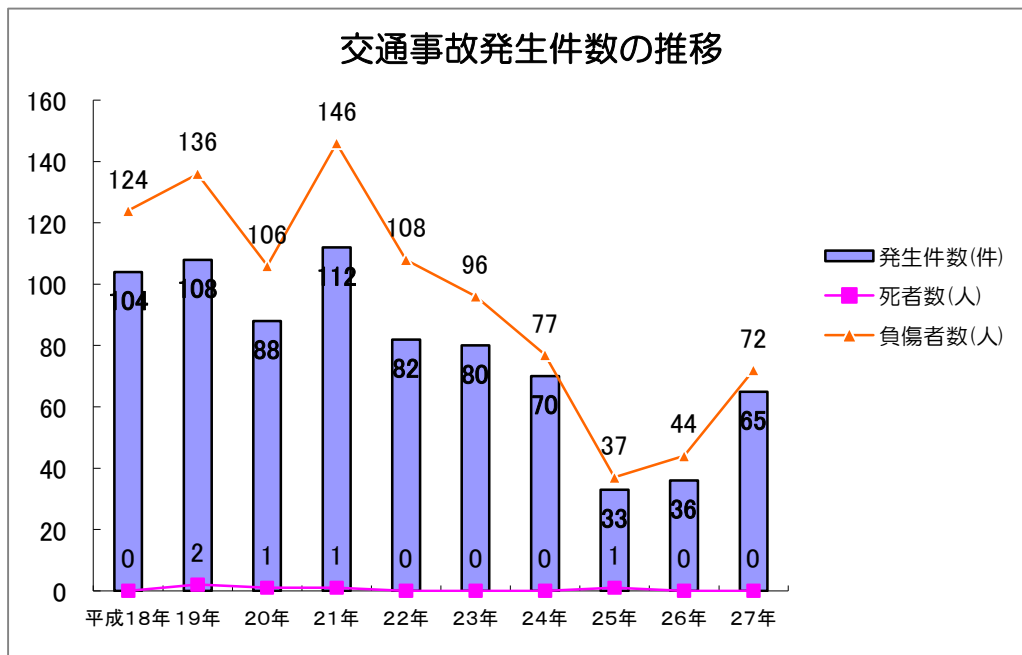
資料：消防年報

中央道の救急出動状況の推移

単位：件

区 年次	火災事故	交通事故	労働災害 事故	運動競技 事故	一般負傷	加害事故	自損事故	急病	水難事故	自然災害 事故	その他	合計
平成23年	0	46	0	0	7	0	2	42	0	0	1	98
平成24年	0	37	0	0	12	0	0	31	0	0	0	80
平成25年	1	29	0	0	4	0	0	35	0	0	3	72
平成26年	1	37	0	0	6	0	0	44	0	0	0	88
平成27年	0	46	1	0	9	0	2	28	0	0	0	86

資料：消防年報



犯罪の発生状況

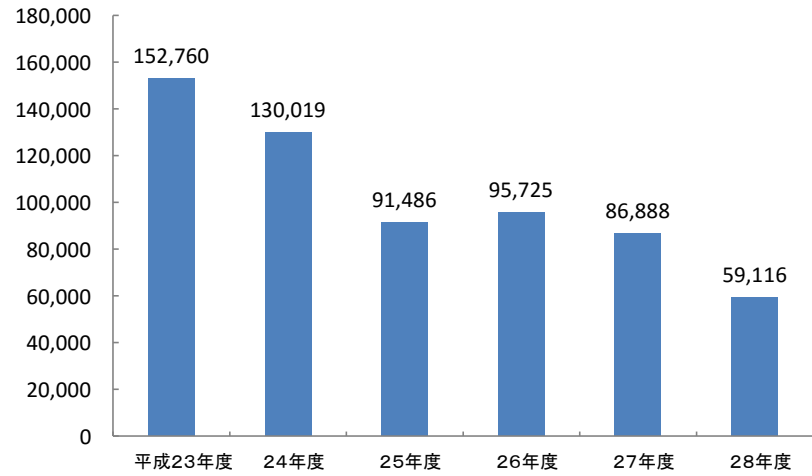
単位:件

区分 年次	凶悪犯	暴行	傷害	脅迫	窃盗	横領	猥褻	公務執行 妨害	器物損壊
平成23年	-	4	4	-	60	-	-	-	25
平成24年	3	2	2	2	70	-	-	-	17
平成25年	-	3	3	-	77	-	1	1	8
平成26年	1	1	5	-	46	-	2	-	2
平成27年	3	2	4	-	91	1	2	-	6
平成28年	-	1	2	1	62	-	-	1	6

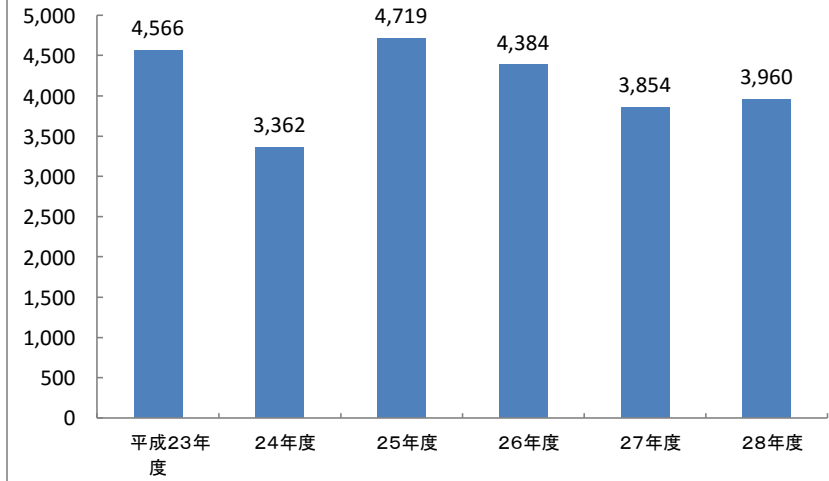
※ 凶悪犯とは、殺人、強盗、放火、強姦等です。

資料:山梨県警察本部

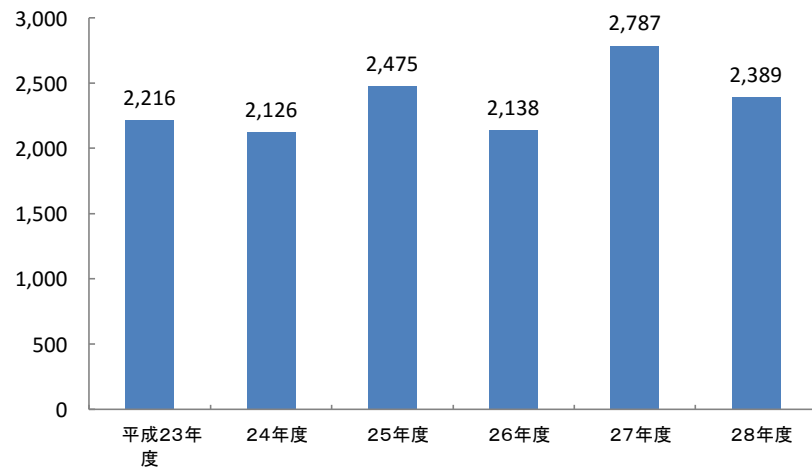
秋山温泉年間利用者数（人）



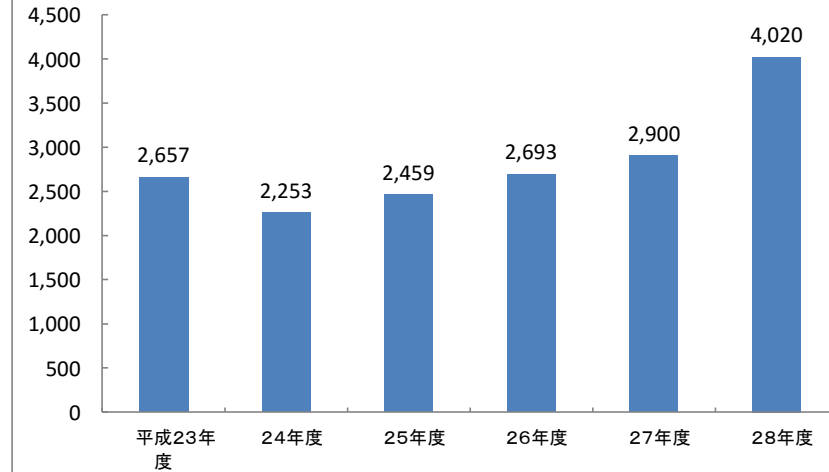
秋山マス釣場年間利用者数（人）



平野田休養村年間利用者数（人）

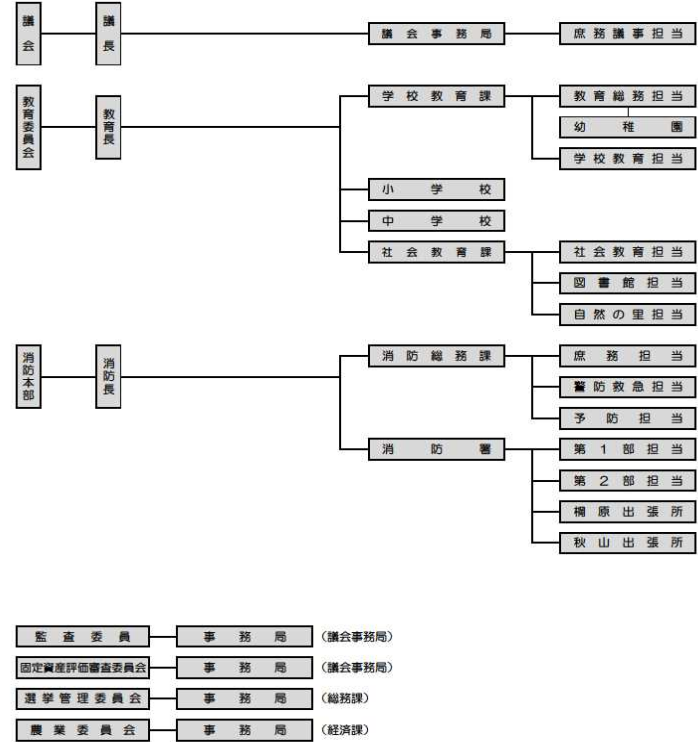
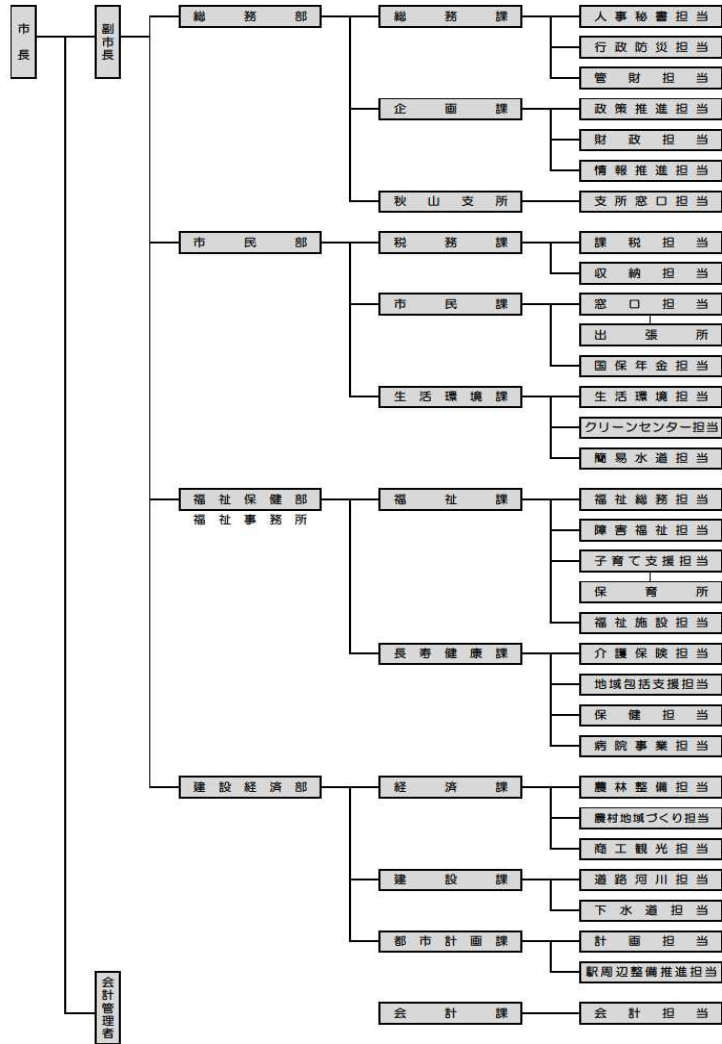


緑と太陽の丘キャンプ場年間利用者数（人）



●行政

■上野原市行政組織図（平成29年4月1日現在）



●議会

■上野原市議会議員名簿(平成29年4月1日現在)

白鳥 純夫 (平成29年2月19日就任)	遠藤 美智子 (平成27年2月13日就任)	川田 好博 (平成27年2月13日就任)
久嶋 茂美 (平成23年2月13日就任)	東山 洋昭 (平成23年2月13日就任)	小俣 修 (平成23年2月13日就任)
川島 秀夫 (平成23年2月13日就任)	杉本 公文 (平成19年2月13日就任)	田中 英明 (平成19年2月13日就任)
山口 好昭 (平成19年2月13日就任)	長田 喜巳夫 (平成19年2月13日就任)	杉本 友栄 (平成15年4月30日就任)
尾形 幸召 (平成15年8月1日就任)	鷹取 偉一 (平成15年8月1日就任)	岡部 幸喜 (平成7年8月1日就任)
尾形 重寅 (平成7年8月1日就任)		

※議席番号順

●行政委員

■教育委員会(平成29年4月1日現在)

教育長	和田 正樹 (平成28年3月31日就任)
教育長職務代理者	坂本 篤 (平成25年6月9日就任)
教育委員	白倉 亮子 (平成26年9月30日就任)
教育委員	佐藤 稔 (平成27年4月1日就任)
教育委員	富田 佳子 (平成29年4月1日就任)

■監査委員(平成29年4月1日現在)

清水 健二 (平成25年6月19日就任)
杉本 友栄 (平成29年3月15日就任)

■固定資産評価審査委員(平成29年4月1日現在)

守屋 忠文 (平成29年3月31日就任)
梶原 正明 (平成29年3月31日就任)
須藤 君夫 (平成29年3月31日就任)

■選挙管理委員(平成29年4月1日現在)

上條 泰治 (平成29年3月30日就任)
村松 滝夫 (平成29年3月30日就任)
岡本 経雄 (平成29年3月30日就任)
尾形 廣行 (平成29年3月30日就任)

■農業委員・農業推進委員

(平成29年8月1日現在)

区域名	農業委員氏名	推進委員氏名
大目地区	岡部 公史	細川 正一
		上條 政教
甲東地区	網野 和夫	中村 哲雄
		小田 廣幸
大鶴地区	杉本 民雄	木田 好美
巖地区	古家 勝夫	小俣 郷之
		大神田 直樹
島田地区	小俣 幸三	久島 末夫
秋山地区	佐藤 邦彦	関戸 一利
	佐藤 均	佐藤 伸裕
上野原地区	清水 範男	白倉 孝造
	石井 瑛子	
	清水 藤夫	
	高橋 正	
	尾形 吉彦	
桐原地区	高橋 純一	関本 一郎
西原地区	富澤 太郎	桑原 春男

※任期：平成29年7月20日から平成32年7月19日

■上野原市の指定文化財一覧（平成29年4月1日現在）

No.	区分	種類	名称	所在地	所有者（管理者）	指定年月日	
1	国指定	天然記念物	上野原の大ケヤキ	上野原3454	上野原市教育委員会	S19.11.13	
2		重要無形民俗文化財	無生野の大念仏	秋山地区無生野	無生野大念仏保存会	H 7.12.26	
3		重要文化財	ハツ沢発電所施設	大野、コモアしおつ、四方津、ハツ沢、松留	東京電力株式会社	H17.12.27	
4	県指定	天然記念物	軍刀利神社のカツラ	桐原4135-4	軍刀利神社	S36.12.7	
5		工芸	銅製雲版	上野原3400	保福寺	S40.5.13	
6		彫刻	木造地藏菩薩立像	西原4316	宝珠寺	S40.5.13	
7		彫刻	木造阿弥陀如来座像	鶴島1351	法性寺	S40.5.13	
8		天然記念物	鶴島のムクノキ	鶴島1461	島田財産区	S41.5.30	
9		天然記念物	一宮神社の社叢	西原5461	一宮神社	S42.5.29	
10		考古資料	富岡弥陀三尊種子板碑	秋山地区富岡地蔵堂	個人	S48.7.12	
11		天然記念物	キマダラルリツバメ	市内全域		S52.3.31	
12		彫刻	弁才天曼荼羅版木	西原5461	一宮神社	S56.3.17	
13		史跡	恋塚一里塚	犬目1353-8	上野原市	H14.7.4	
14			一宮神社信仰資料一括	西原5461	一宮神社	H29.3.2	
15		市指定	史跡	内城館跡	上野原1918~1932	個人	S45.3.20
16			史跡	諏訪番所跡	上野原26	個人	S45.3.20
17			史跡	塚場一里塚	上野原1013	個人	S45.3.20
18	史跡		大柗一里塚跡	大柗字大浜167付近		S47.3.22	
19	史跡		荻野一里塚跡	野田尻1028	個人	S47.3.22	
20	天然記念物		モリアオガエル	市内全域		S47.7.21	
21	天然記念物		宝珠寺のヒヨクヒバ	西原4316	宝珠寺	S49.12.10	
22	天然記念物		野田尻のヒヨクヒバ	野田尻520	個人	S49.12.10	
23	天然記念物		鼓楽神社のウラジロガシ	四方津1896	鼓楽神社	S49.12.10	
24	工芸		御岳神社の鯛口	西原5381	御岳神社	S52.12.22	
25	工芸		照峰社の鯛口	桐原7356	照峰社	S52.12.22	
26	工芸		長福寺の鯛口	野田尻849	西光寺	S52.12.22	
27	彫刻		木食白道作恵比寿大黒木像	大野6599	個人	S52.12.22	
28	彫刻		木食白道作恵比寿大黒木像	上野原3754	個人	S52.12.22	
29	彫刻		木食白道作恵比寿大黒木像	川合3479	個人	S52.12.22	
30	彫刻		木食白道作壺守護版木	ハツ沢1540	個人	S52.12.22	
31	史跡		矢坪坂の古戦場跡	大野矢坪一帯		S52.12.22	
32	考古		板碑（2墓）	大野1776	個人	S52.12.22	
33	考古		板碑（3墓）	桐原10078	個人	S52.12.22	
34	考古		板碑（1墓）	桐原2164	地藏院	S52.12.22	
35	考古		板碑（1墓）	芦垣1002	個人	S52.12.22	

No.	区分	種類	名称	所在地	所有者（管理者）	指定年月日
36	市指定	考古	板碑（1墓）	桑久保915	個人	S52.12.22
37		彫刻	棚頭の仁王像	野田尻2461	八幡神社	S56.3.17
38		工芸	刀（1振り）	上野原4603	個人	S57.3.30
39		工芸	短刀（1振り）	上野原4181-2	個人	S57.3.30
40		建造物	安寺沢郷倉	秋山802	個人	S61.10.1
41		天然記念物	浜沢の大ケヤキ	秋山11840	浜沢氏子	S61.10.1
42		天然記念物	降谷沢のサクラ	秋山6210-2	神野共有地	H 8.12.3
43		彫刻	木食白道作恵比寿大黒木像	上野原3809	個人	H11.3.31
44		彫刻	木食白道作恵比寿大黒木像	上野原1416	個人	H11.3.31
45		考古	板碑（2墓）	桐原4675	個人	H11.3.31
46		考古	板碑（1墓）	上野原5105	個人	H11.3.31
47		考古	板碑（1墓）	鶴川51	個人	H11.3.31
48		考古	板碑（1墓）	ハツ沢689	個人	H11.3.31
49		工芸	梵鐘	桐原7389	瑞光寺	H11.3.31
50		天然記念物	黒田川のサイカチ	桐原字黒田	新井財産区	H11.3.31
51		史跡	西ノ原古墳	大野5372	個人	H11.12.28
52		工芸	太刀（1振り）	上野原4305	個人	H13.3.31
53		天然記念物	山ノ神の大モミ	桐原3819	個人	H14.3.14
54		彫刻	大柗観音堂の千手観音・大日如来像	大柗	大柗区	H14.3.14
55		無形民俗文化財	日原の獅子舞	桐原地区日原	日原獅子舞保存会	H17.2.7
56		無形民俗文化財	猪丸の獅子舞	桐原地区猪丸	猪丸獅子舞保存会	H17.2.7
57	無形民俗文化財	小伏の獅子舞	桐原地区小伏	小伏獅子舞保存会	H17.2.7	
58	無形民俗文化財	大垣外の獅子舞	桐原地区大垣外	大垣外獅子舞保存会	H17.2.7	
59	無形民俗文化財	藤尾の獅子舞	西原地区藤尾	二宮神社獅子舞保存会	H17.2.7	
60	無形民俗文化財	古在家の神楽舞	西原地区田和	古在家神楽舞保存会	H17.2.7	
61	無形民俗文化財	新町の祭囃子	上野原地区新町	新町お囃子保存会	H17.2.7	
62	無形民俗文化財	本町の祭囃子	上野原地区本町	本町まつりばやし保存会	H17.2.7	
63	建造物	保福寺の山門と鐘楼	上野原3400	保福寺	H27.12.22	

■登録有形文化財

No.	名称	所在地	所有者（管理者）	登録日
1	大正館倉庫（旧大正館）	上野原1404	個人	H9.7.30

■上野原市のできごと

- 平成23年 大目小学校、甲東小学校、沢松小学校、四方津小学校閉校
上野原駅周辺整備基本計画を策定
甲東小学校和見分校休校
上野原西小学校開校
市営住宅大道団地内の空き地につどいの広場完成
空き家バンク制度を創設
上野原デマンドタクシーと路線バスのコモアしおつ方面への乗り入れの実証運行開始
- 平成24年 大鶴小学校、欄原小学校閉校
税金のコンビニ納付開始
上野原市振興券「絆」の発行
新上野原市立病院開院
上野原市観光大使に、版画家の河内成幸さんと洋画家の降矢組人さんが就任
- 平成25年 上野原市、都留市、大月市による三市消防指令事務協議会設置調印式
災害時応急対策業務協定書調印式(上野原市建設業協会)
与謝野鉄幹・晶子観光案内版と歌碑設置
出産奨励祝金の支給を拡充
国民文化祭じょいそーらんフェスティバル開催
第1回八重山トレイルレース開催
災害時要援護者の福祉避難所への受け入れに関する協定締結
市民課日曜窓口開始
災害時広域相互応援協定締結
東京都狛江市・小菅村と災害時相互応援協定締結
要援護者等の見守り活動に関する協定締結
被害家屋状況調査に関する協定締結
災害時における提供協力に関する協定締結
- 平成26年 記録的な大雪による災害対策本部設置
新巖保育所完成・開所、子育て支援センター併設
上野原市土砂災害ハザードマップ作成・全戸配布
上野原市中央防災公園(ふれあい公園)一般開放
災害時要援護者の福祉避難所への受け入れに関する協定締結
- 平成27年 新上野原消防庁舎完成
新巖保育所を『巖こども園』に移行
市地域おこし協力隊活動開始(1期生3名)
上野原市制施行10周年記念式典挙行・記念鼎談実施・作品展実施
よつちやれ市民座談会実施
与謝野晶子歌碑設置
帝京科学大学との連携に関する協定調印
福島県南相馬市児童受入事業
第3子以降保育料無料化事業補助金申請受付開始
市制施行10周年記念『中村雅俊アコースティックライブ』実施
上野原市地域雇用創造協議会設置
- 平成28年 巖コミュニティセンター開所式
高大連携事業に関する協定調印
富士山火山広域避難に関する覚書調印
ふるさと納税インターネット申込・クレジット決済開始
上野原市観光ホームページ開設
空き家バンクリフォーム補助制度創設
移住者住宅取得等補助事業創設
手話言語条例制定
上野原市教育支援室設置
上野原駅南口昇降施設棟外建設工事起工式
災害時の医療救護活動に関する協定書調印
上野原市と市内金融機関との連携協定に関する合同調印

■上野原町と秋山村の合併の歴史

